

# **АУДИТОРСКОЕ ЗАКЛЮЧЕНИЕ**

О бухгалтерской (финансовой)  
отчетности

ОАО «Газпром газораспределение  
Краснодар»

за 2014 год

**Аудиторское заключение**

Акционерам, руководству ОАО «Газпром газораспределение Краснодар».

**АУДИРУЕМОЕ ЛИЦО****Наименование:**

Открытое акционерное общество «Газпром газораспределение Краснодар» (далее – ОАО «Газпром газораспределение Краснодар»).

**Государственная регистрация:**

Зарегистрировано Постановлением Главы администрации Ленинского района г. Краснодар 28 января 1994 г. за № 49/1. Внесено в Единый государственный реестр юридических лиц Инспекцией Министерства Российской Федерации по налогам и сборам №1 по г. Краснодар 01 июля 2002 г. за основным государственным регистрационным номером 1022301189790.

**Место нахождения:**

Российская Федерация, 350051, Краснодарский край, г. Краснодар, ул. Строителей, д.23.

**АУДИТОР****Наименование:**

Общество с ограниченной ответственностью «Аудит – новые технологии» (ООО «Аудит - НТ»).

**Государственная регистрация:**

Зарегистрировано Инспекцией Министерства Российской Федерации по налогам и сборам № 28 по Юго-Западному административному округу г. Москвы 24 марта 2003 г., свидетельство серия 77 № 007883379. Внесено в Единый государственный реестр юридических лиц за основным государственным регистрационным номером 1037728012563.

**Место нахождения:**

Российская Федерация, 192029, г. Санкт-Петербург, проспект Обуховской Обороны, д. 86, лит. К, оф. 333.

**Членство в саморегулируемой аудиторской организации:**

Корпоративный член саморегулируемой организации аудиторов Саморегулируемая организация аудиторов Некоммерческое партнерство «Аудиторская Ассоциация Содружество», включено в Реестр аудиторов и аудиторских организаций указанной саморегулируемой организации аудиторов 16 июля 2012 г. за основным регистрационным номером (ОРНЗ) 11206022602.

Мы провели аудит прилагаемой бухгалтерской (финансовой) отчетности ОАО «Газпром газораспределение Краснодар» состоящей из:

- бухгалтерского баланса по состоянию на 31 декабря 2014 г.;
- отчета о финансовых результатах за 2014 год;
- отчета об изменениях капитала за 2014 год;
- отчета о движении денежных средств за 2014 год;
- пояснений к бухгалтерскому балансу и отчету о финансовых результатах.

### **ОТВЕТСТВЕННОСТЬ АУДИРУЕМОГО ЛИЦА ЗА БУХГАЛТЕРСКУЮ (ФИНАНСОВУЮ) ОТЧЕТНОСТЬ**

Руководство ОАО «Газпром газораспределение Краснодар» несет ответственность за составление и достоверность указанной бухгалтерской (финансовой) отчетности в соответствии с российскими правилами составления бухгалтерской (финансовой) отчетности и за систему внутреннего контроля, необходимую для составления бухгалтерской (финансовой) отчетности, не содержащей существенных искажений вследствие недобросовестных действий или ошибок.

### **ОТВЕТСТВЕННОСТЬ АУДИТОРА**

Наша ответственность заключается в выражении мнения о достоверности бухгалтерской (финансовой) отчетности на основе проведенного нами аудита.

Мы проводили аудит в соответствии с федеральными стандартами аудиторской деятельности. Данные стандарты требуют соблюдения применимых этических норм, а также планирования и проведения аудита таким образом, чтобы получить достаточную уверенность в том, что бухгалтерская (финансовая) отчетность не содержит существенных искажений.

Аудит включал проведение аудиторских процедур, направленных на получение аудиторских доказательств, подтверждающих числовые показатели в бухгалтерской (финансовой) отчетности и раскрытие в ней информации. Выбор аудиторских процедур является предметом нашего суждения, которое основывается на оценке риска существенных искажений, допущенных вследствие недобросовестных действий или ошибок.

В процессе оценки данного риска нами рассмотрена система внутреннего контроля, обеспечивающая составление и достоверность бухгалтерской (финансовой) отчетности, с целью выбора соответствующих аудиторских процедур, но не с целью выражения мнения об эффективности системы внутреннего контроля.

Аудит также включал оценку надлежащего характера применяемой учетной политики и обоснованности оценочных показателей, полученных руководством ОАО «Газпром газораспределение Краснодар», а также оценку представления бухгалтерской (финансовой) отчетности в целом.

Мы полагаем, что полученные в ходе аудита аудиторские доказательства дают достаточные основания для выражения мнения о достоверности бухгалтерской (финансовой) отчетности.

**МНЕНИЕ**

По нашему мнению, бухгалтерская (финансовая) отчетность отражает достоверно во всех существенных отношениях финансовое положение ОАО «Газпром газораспределение Краснодар» по состоянию на 31 декабря 2014 года, результаты его финансово-хозяйственной деятельности и движение денежных средств за 2014 год в соответствии с российскими правилами составления бухгалтерской (финансовой) отчетности.

Руководитель обособленного  
подразделения в г. Ростов-на-Дону  
Первого филиала в г. Волгоград  
«ВолгоградАудит-НТ-1»  
ООО «Аудит – НТ»



Д.В. Ховарь

«30» *апреля* 2015 г.

**Бухгалтерский баланс**  
на 31 декабря 2014 г.

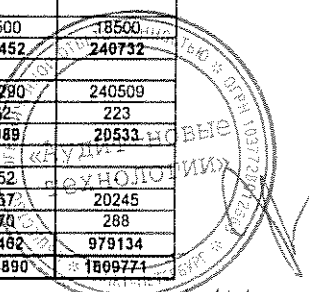
Организация ОАО "Газпром газораспределение Краснодар"  
Идентификационный номер налогоплательщика \_\_\_\_\_  
Вид экономической деятельности распределение газообразного топлива  
Организационно-правовая форма/форма собственности Открытое акционерное общество/смешанная  
российская с долей собственности субъектов РФ  
Единица измерения: тыс. руб. (млн.-руб.) \_\_\_\_\_

Форма по ОКУД \_\_\_\_\_  
Дата (число, месяц, год) \_\_\_\_\_  
по ОКПО \_\_\_\_\_  
ИНН \_\_\_\_\_  
по ОКВЭД \_\_\_\_\_  
по ОКОПФ/ОКФС \_\_\_\_\_  
по ОКЕИ \_\_\_\_\_

Коды		
0710001	31	12 2014
03322313		
2308021656		
40 20.2		
47	42	
384 (386)		

Местонахождение (адрес) 350051, г. Краснодар, ул. Строителей, 23

Пояснения	Наименование показателя	Код	На 31 декабря 20 14 г.	На 31 декабря 20 13 г.	На 31 декабря 20 12 г.
	<b>АКТИВ</b>				
	<b>I. ВНЕОБОРОТНЫЕ АКТИВЫ</b>				
-	<b>Нематериальные активы</b>	<b>1110</b>	-	-	1
-	в том числе:				
1.1(n1)	<b>объекты нематериальных активов</b>	<b>11101</b>	-	-	1
1.1(n1)	права на средства индивидуализации (товарные знаки, коммерческие обозначения и т.п.)	111011	-	-	1
1.1(n1)	Результаты исследований и разработок	1120	-	-	-
1.1(n1)	Нематериальные поисковые активы	1130	-	-	-
1.1(n1)	Материальные поисковые активы	1140	-	-	-
2.1(n1)	<b>Основные средства</b>	<b>1150</b>	<b>1034909</b>	<b>846436</b>	<b>545190</b>
2.1(n1)	в том числе:				
2.1(n1)	<b>объекты основных средств</b>	<b>11501</b>	<b>386868</b>	<b>405770</b>	<b>310090</b>
2.1(n1)	здания	115012	44172	45589	47019
2.1(n1)	сооружения	115013	299221	301339	232968
2.1(n1)	прочие	115017	43475	58842	30103
2.1(n1)	незавершенные капитальные вложения	11502	648041	440666	235100
2.1(n1)	незавершенные строительные работы	115021	631205	440296	232374
2.1(n1)	прочие	115024	16836	370	2726
2.1(n1)	Доходные вложения в материальные ценности	1160	112447	126356	14214
3.1(n1)	<b>Финансовые вложения</b>	<b>1170</b>	<b>4522</b>	<b>2967</b>	<b>2967</b>
-	в том числе:				
3.1(n1)	в уставные капиталы дочерних и зависимых обществ	11702	1482	1482	1482
3.1(n1)	в уставные капиталы прочих организаций	11703	3040	1485	1485
-	Отложенные налоговые активы	1180	6807	10033	4997
3f(n2)	<b>Прочие внеоборотные активы</b>	<b>1190</b>	<b>47461</b>	<b>30636</b>	<b>63268</b>
-	в том числе:				
-	активы подлежащие передаче инвесторам	11902	-	-	-
3f(n2)	предоплата строительных работ	11903	41901	20901	47800
3f(n2)	прочие активы	11904	5560	9735	15468
-	<b>Итого по разделу I</b>	<b>1100</b>	<b>1206146</b>	<b>1016428</b>	<b>630637</b>
	<b>II. ОБОРОТНЫЕ АКТИВЫ</b>				
4.1(n1)	<b>Запасы</b>	<b>1210</b>	<b>25935</b>	<b>28187</b>	<b>27282</b>
4.1(n1)	в том числе:				
4.1(n1)	материалы	12101	20335	15332	10384
4.1(n1)	товары	12103	5586	12840	16827
4.1(n1)	прочие	12106	14	15	71
-	<b>Налог на добавленную стоимость по приобретенным ценностям</b>	<b>1220</b>	<b>25138</b>	<b>1461</b>	<b>-</b>
5.1(n1)	<b>Дебиторская задолженность</b>	<b>1230</b>	<b>873683</b>	<b>630773</b>	<b>672087</b>
-	в том числе:				
5.1(n1)	ожидаемая к погашению более чем через 12 месяцев	12301	-	1525	1225
5.1(n1)	долговые ценные бумаги и займы	123015	-	-	-
5.1(n1)	долговые ценные бумаги и займы зависимым организациям	1230152	-	-	-
5.1(n1)	задолженность по договору о переводе долга	123016	-	625	1225
5.1(n1)	авансы выданные	123017	-	900	-
5.1(n1)	ожидаемая к погашению в течение 12 месяцев	12302	873683	629248	670862
5.1(n1)	покупателей и заказчиков	123021	602308	436125	476486
5.1(n1)	авансы выданные	123023	189131	120904	109084
5.1(n1)	по приобретенным правам (требованиям)	123027	6020	6520	16456
5.1(n1)	по приобретенным правам (требованиям) к зависимым организациям	1230272	6020	6520	16456
5.1(n1)	прочая	123028	76224	65699	68836
-	в том числе:				
5.1(n1)	задолженность бюджета по налогам	1230281	59305	23925	52336
5.1(n1)	прочая другая	1230282	16919	41774	16500
3.1(n1),3e(n2)	<b>Финансовые вложения (за исключением денежных эквивалентов)</b>	<b>1240</b>	<b>18500</b>	<b>18500</b>	<b>18500</b>
-	в том числе:				
3.1(n1),3e(n2)	в долговые ценные бумаги и займы	12404	18500	18500	18500
-	<b>Денежные средства и денежные эквиваленты</b>	<b>1250</b>	<b>831344</b>	<b>239452</b>	<b>240732</b>
-	в том числе:				
-	на расчетных счетах	12501	831152	239290	240509
-	в кассе	12505	192	162	223
3k(n2)	<b>Прочие оборотные активы</b>	<b>1260</b>	<b>6473</b>	<b>10889</b>	<b>20533</b>
-	в том числе:				
-	начисленная выручка по длительным договорам подряда	12601	-	1952	-
3k(n2)	налоги, подлежащие вычету	12605	5144	7467	20245
3k(n2)	прочие активы	12607	1329	1470	268
-	<b>Итого по разделу II</b>	<b>1200</b>	<b>1781073</b>	<b>928482</b>	<b>979134</b>
	<b>БАЛАНС</b>	<b>1600</b>	<b>2987219</b>	<b>1944890</b>	<b>1609771</b>



Пояснения	Наименование показателя	Код	На 31 декабря 20 14 г.	На 31 декабря 20 13 г.	На 31 декабря 20 12 г.
-	<b>ПАССИВ</b>				
-	<b>III. КАПИТАЛ И РЕЗЕРВЫ</b>				
3l(n2)	Уставный капитал (складочный капитал, уставный фонд, вклады товарищей)	1310	83	83	83
-	Собственные акции (доли), выкупленные у акционеров (участников)	1320	( - )	( - )	( - )
-	Переоценка внеоборотных активов	1340	5682	5682	5682
-	в том числе:				
-	основных средств	13401	5682	5682	5682
3m(n2)	Добавочный капитал (без переоценки)	1350	2427	2427	2427
3n(n2)	Резервный капитал	1360	4	4	4
3o(n2)	Нераспределенная прибыль (непокрытый убыток)	1370	596171	510117	485273
-	в том числе:				
3o(n2)	отчетного периода	13701	86050	28633	112680
3o(n2)	в части специальной надбавки для финансирования программ газификации	137011	91152	81422	68627
3o(n2)	в части специальной надбавки для финансирования программ газификации (корректировка)	137011	-	42	-
3o(n2)	в прочей части	137012	( 5102 )	( 52831 )	44053
-	прошлых лет	13702	510121	481484	372593
-	<b>Итого по разделу III</b>	1300	604367	518313	493469
-	<b>IV. ДОЛГОСРОЧНЫЕ ОБЯЗАТЕЛЬСТВА</b>				
5.3(n1)	Заемные средства	1410	184399	184734	185069
-	в том числе:				
5.3(n1),3p(n2)	займы	14102	184399	184734	185069
-	Отложенные налоговые обязательства	1420	40283	32724	17615
-	Оценочные обязательства	1430	-	-	-
-	Прочие обязательства	1450	-	-	-
-	в том числе:				
-	задолженность по договору уступки права требования	14505	-	-	-
-	<b>Итого по разделу IV</b>	1400	224682	217458	202684
-	<b>V. КРАТКОСРОЧНЫЕ ОБЯЗАТЕЛЬСТВА</b>				
5.3(n1),3q(n2)	Заемные средства	1510	400500	400500	100500
-	в том числе:				
5.3(n1),3q(n2)	займы	15102	400500	400500	100500
5.3(n1)	Кредиторская задолженность	1520	1722958	779515	788769
-	в том числе:				
5.3(n1)	поставщики и подрядчики	15201	1673269	707246	612829
5.3(n1)	авансы полученные	15203	33724	48951	132716
5.3(n1)	задолженность перед государственным бюджетом и внебюджетными фондами	15205	1763	5448	5573
5.3(n1)	задолженность перед персоналом	15207	192	6673	5600
5.3(n1)	задолженность по договору уступки права требования	15208	-	-	-
5.3(n1)	прочая	15210	14010	11197	32051
-	Доходы будущих периодов	1530	-	-	-
7(n1)	Оценочные обязательства	1540	34712	29104	24349
-	в том числе:				
7(n1)	оценочные обязательства на выплату вознаграждения по итогам года	15401	24986	21768	18636
7(n1)	оценочные обязательства на выплату вознаграждения за выслугу лет	15402	-	-	-
7(n1)	на выплату премий	15403	1180	-	-
7(n1)	оценочные обязательства на оплату отпусков	15404	7724	6551	5205
7(n1)	оценочные обязательства на гарантийный ремонт по СМР	15405	822	785	508
-	Прочие обязательства	1550	-	-	-
-	<b>Итого по разделу V</b>	1500	2158170	1209119	913618
-	<b>БАЛАНС</b>	1700	2987219	1944890	1609771

Руководитель В.А. Агафонов (подпись) (расшифровка подписи)  
 " 12 " февраля 20 15 г.



Главный бухгалтер Е.Л. Ильина (подпись) (расшифровка подписи)



**Отчет о финансовых результатах**  
за \_\_\_\_\_ год 20 14 г.

Организация **ОАО "Газпром газораспределение Краснодар"**  
Идентификационный номер налогоплательщика \_\_\_\_\_  
Вид экономической деятельности **Распределение газообразного топлива**  
Организационно-правовая форма/форма собственности **Открытое акционерное общество/смешанная российская с долей собственности субъектов РФ**  
Единица измерения: тыс. руб. (млн.-руб.)


Форма по ОКУД \_\_\_\_\_  
Дата (число, месяц, год) \_\_\_\_\_ по ОКПО \_\_\_\_\_  
ИНН \_\_\_\_\_ по \_\_\_\_\_  
ОКВЭД \_\_\_\_\_  
по ОКПО/ОКФС \_\_\_\_\_  
по ОКЕИ \_\_\_\_\_


Коды		
0710002		
31	12	2014
03322313		
2308021656		
40.20.2		
47	42	
384 (386)		


Пояснения	Наименование показателя <sup>2</sup>	Код	За _____ год	
			20 14 г. <sup>3</sup>	20 13 г. <sup>4</sup>
-	Выручка <sup>5</sup>	2110	3 645 930	3 299 030
-	Выручка от реал. услуг по транспорт.природного газа	2111	3 481 337	3 038 297
-	в т.ч. от применения спец.надбавки (с нал-ой сост.)	2111.1	113 945	101 782
-	Выручка от реал. прочих услуг	2118	164 593	260 733
6(n1)	Себестоимость продаж	2120	( 3 234 712 )	( 2 944 002 )
6(n1)	Себестоимость от реал. услуг по транспорт.природного газа	2121	( 3 138 506 )	( 2 809 137 )
6(n1)	в том числе: услуги по техническому обслуживанию объектов газораспределительных сетей	2121.1	( 1 429 355 )	( 1 397 553 )
6(n1)	аренда газопроводов	2121.2	( 1 314 446 )	( 1 112 569 )
6(n1)	другие расходы	2121.3	( 394 705 )	( 299 015 )
6(n1)	Себестоимость прочих услуг	2128	( 96 206 )	( 134 865 )
-	Валовая прибыль (убыток)	2100	411 218	355 028
6(n1)	Коммерческие расходы	2210	( 2 890 )	( 5 123 )
6(n1)	Управленческие расходы	2220	( 288 827 )	( 256 237 )
6(n1)	в том числе: расходы на оплату труда	2220.1	( 147 026 )	( 129 326 )
6(n1)	страховые взносы на обязательное социальное и пенсионное страхование	2220.2	( 37 045 )	( 31 203 )
6(n1)	аренда зданий и помещений	2220.3	( 17 947 )	( 14 692 )
6(n1)	амортизация	2220.4	( 13 212 )	( 12 153 )
6(n1),3x(n2)	другие расходы	2220.5	( 73 597 )	( 68 863 )
-	Прибыль (убыток) от продаж	2200	119 501	93 668
3y(n2)	Доходы от участия в других организациях	2310	7 170	5 192
3y(n2)	Проценты к получению	2320	20 230	7 198
3z(n2)	Проценты к уплате	2330	( 9 847 )	( 12 964 )
-	Прочие доходы	2340	95 010	114 644
-	в том числе:			
-	восстановление резерва по сомнительным долгам	2340.1	76 958	90 269
-	прибыль прошлых лет	2340.2	758	18 969
-	списание кредиторской задолженности	2340.3	12 724	76
3y(n2)	другие доходы	2340.4	4 570	5 330
-	Прочие расходы	2350	( 118 576 )	( 166 724 )
-	в том числе: резерв по сомнительным долгам	2350.1	( 59 353 )	( 81 037 )
-	убытки прошлых лет	2350.2	( 3 284 )	( 7 565 )
-	расходы социального характера в соответствии с коллективным договором	2350.3	( 14 561 )	( 26 748 )
-	стоимость списания объектов незавершенного строительства	2350.5	( - )	( 10 766 )
3z(n2)	другие расходы	2350.7	( 41 378 )	( 40 608 )
-	Прибыль (убыток) до налогообложения	2300	113 488	41 014
-	в т.ч. от применения спец.надбавки(с нал-ой сост.)	2300.1	113 945	101 782
-	Текущий налог на прибыль	2410	( 16 613 )	( - )
-	в т.ч. постоянные налоговые обязательства (активы)	2421	4 701	1 870
-	Изменение отложенных налоговых обязательств	2430	( 7 559 )	( 15 109 )
-	Изменение отложенных налоговых активов	2450	( 3 227 )	5 036
-	Прочее	2460	( 39 )	( 2 308 )
-	Чистая прибыль (убыток)	2400	86 050	28 633
-	в т.ч. от применения спец.надбавки ( без нал-ой сост.)	2400.1	91 152	81 422
-	в т.ч. от применения спец.надбавки ( без нал-ой сост.) - по корректировке	2400.2	-	42



Пояснения	Наименование показателя <sup>2</sup>	Код	За год	
			20 14 г. <sup>3</sup>	20 13 г. <sup>4</sup>
	<b>СПРАВОЧНО</b>			
-	Результат от переоценки внеоборотных активов, не включаемый в чистую прибыль (убыток) периода	2510	-	-
-	Результат от прочих операций, не включаемый в чистую прибыль (убыток) периода	2520	-	-
-	Совокупный финансовый результат периода <sup>6</sup>	2500	86 050	28 633
-	Базовая прибыль (убыток) на акцию	2900	-	-
-	Разводненная прибыль (убыток) на акцию	2910	-	-

Руководитель  В.А.Агафонов  
 (подпись) (расшифровка подписи)  
 " 12 " февраля 20 15 г.



 Е.Л.Ильина  
 (подпись) (расшифровка подписи)





**Отчет об изменениях капитала  
за 20 14 г.**

Коды		
0710003		
31	12	2014
03322313		
2308021656		
40.20.2		
47	42	
384 (385)		


Организация ОАО "Газпром газораспределение Краснодар" Форма по ОКУД \_\_\_\_\_  
 Идентификационный номер налогоплательщика \_\_\_\_\_ Дата (число, месяц, год) \_\_\_\_\_  
 Вид экономической деятельности \_\_\_\_\_ по ОКПО \_\_\_\_\_  
 ИНН \_\_\_\_\_  
 Организация Распределение газообразного топлива по ОКВЭД \_\_\_\_\_  
 Организационно-правовая форма/форма собственности Открытое акционерное общество/ смешанная российская с долей собственности субъектов РФ по ОКФС/ОКФС \_\_\_\_\_  
 Единица измерения: тыс. руб. (млн.; руб.) \_\_\_\_\_ по ОКЕИ \_\_\_\_\_

**1. Движение капитала**

Наименование показателя	Код	Уставный капитал	Собственные акции, выкупленные у акционеров	Добавочный капитал	Резервный капитал	Нераспределенная прибыль (непокрытый убыток)	Итого
Величина капитала на 31 декабря 20 12 г. <sup>1</sup>	3100	83	( - - )	8109	4	485273	493469
За 20 13 г. <sup>2</sup>							
Увеличение капитала - всего:	3210	-	-	-	-	28633	28633
в том числе:							
чистая прибыль	3211	x	x	x	-	-	-
пероценка имущества	3212	x	x	-	x	-	-
доходы, относящиеся непосредственно на увеличение капитала	3213	x	x	-	x	-	-
дополнительный выпуск акций	3214	-	-	-	x	x	-
увеличение номинальной стоимости акций	3215	-	-	-	x	x	-
реорганизация юридического лица	3216	-	-	-	-	-	-



Наименование показателя	Код	Уставный капитал	Собственные акции, выкупленные у акционеров	Добавочный капитал	Резервный капитал	Нераспределенная прибыль (непокрытый убыток)	Итого
Уменьшение капитала - всего:	3220	( - )		( - )	( - )	( 3789 )	( 3789 )
в том числе:							
убыток	3221	X	X	X	X	( - )	( - )
переоценка имущества	3222	X	X	( - )	X	( - )	( - )
расходы, относящиеся непосредственно на уменьшение капитала	3223	X	X	( - )	( - )	( - )	( - )
уменьшение номинальной стоимости акций	3224	( - )	( - )	X	X	X	( - )
уменьшение количества акций	3225	( - )	( - )	X	X	X	( - )
реорганизация юридического лица	3226	( - )	( - )	X	X	X	( - )
дивиденды	3227	X	X	X	X	( 3789 )	( 3789 )
Изменение добавочного капитала	3230	X	X	( - )	( - )	( - )	X
Изменение резервного капитала	3240	X	X	X	( - )	( - )	X
Величина капитала на 31 декабря 20 13 г. <sup>2</sup>	3200	83	( - )	8109	4	510117	518313
За 20 14 г. <sup>3</sup>							
Увеличение капитала - всего:	3310	-	( - )	( - )	( - )	86054	86054
в том числе:							
чистая прибыль	3311	X	X	X	X	86050	86050
переоценка имущества	3312	X	X	( - )	X	( - )	( - )
доходы, относящиеся непосредственно на увеличение капитала	3313	X	X	( - )	X	4	4
дополнительный выпуск акций	3314	( - )	( - )	( - )	X	X	( - )
увеличение номинальной стоимости акций	3315	( - )	( - )	( - )	X	X	( - )
реорганизация юридического лица	3316	( - )	( - )	( - )	( - )	( - )	( - )
Уменьшение капитала - всего:	3320	( - )	( - )	( - )	( - )	( - )	( - )
в том числе:							
убыток	3321	X	X	X	X	( - )	( - )
переоценка имущества	3322	X	X	( - )	X	( - )	( - )
расходы, относящиеся непосредственно на уменьшение капитала	3323	X	X	( - )	X	( - )	( - )
уменьшение номинальной стоимости акций	3324	( - )	( - )	X	X	X	( - )
уменьшение количества акций	3325	( - )	( - )	X	X	X	( - )
реорганизация юридического лица	3326	( - )	( - )	X	( - )	X	( - )
дивиденды	3327	X	X	X	X	( - )	( - )
Изменение добавочного капитала	3330	X	X	( - )	( - )	( - )	X
Изменение резервного капитала	3340	X	X	X	( - )	( - )	X
Величина капитала на 31 декабря 20 14 г. <sup>3</sup>	3300	83	( - )	8109	4	596171	604367



## 2. Корректировки в связи с изменением учетной политики и исправлением ошибок

Наименование показателя	Код	Изменения капитала за 20 13 г. <sup>2</sup>		На 31 декабря 20 12 г. <sup>1</sup>	На 31 декабря 20 13 г. <sup>2</sup>
		за счет чистой прибыли (убытка)	за счет иных факторов		
<b>Капитал - всего</b>					
до корректировок	3400	28633	( 3789 )	493469	518313
корректировка в связи с: изменением учетной политики	3410	-	-	-	-
исправлением ошибок	3420	-	-	-	-
после корректировок	3500	28633	( 3789 )	493469	518313
в том числе:					
<b>нераспределенная прибыль (непокрытый до корректировок</b>	3401	28633	( 3789 )	474709	499553
корректировка в связи с: изменением учетной политики	3411	-	-	-	-
исправлением ошибок	3421	-	-	10564	10564
после корректировок	3501	28633	( 3789 )	485273	510117
в том числе:					
<b>Добавочный капитал</b>					
до корректировок	3402	-	-	18673	18673
корректировка в связи с: изменением учетной политики	3412	-	-	-	-
исправлением ошибок	3422	-	-	( 10564 )	( 10564 )
после корректировок	3502	-	-	8109	8109
в том числе:					
резервный капитал до корректировок	3503	-	-	-	-
резервный капитал после корректировок	3504	-	-	4	4
уставный капитал до корректировок	3505	-	-	4	4
уставный капитал после корректировок	3506	-	-	83	83
		-	-	83	83



3. Чистые активы

Наименование показателя	Код	На 31 декабря 20 14 г. <sup>3</sup>	На 31 декабря 20 13 г. <sup>2</sup>	На 31 декабря 20 12 г. <sup>1</sup>
Чистые активы	3600	604 367	518 313	493 469

Генеральный директор


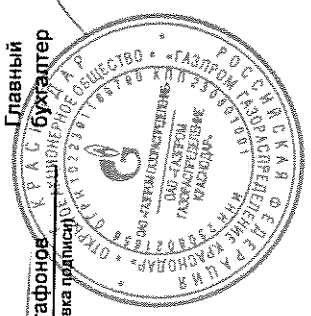
*В.А. Атафонов*  
(подпись)

В.А. Атафонов  
(расшифровка подписи)

Е.П. Ильина  
(расшифровка подписи)

*Е.П. Ильина*  
(подпись)

" 12 " февраля 20 15 г.




**Отчет о движении денежных средств**  
за \_\_\_\_\_ год 20 14 г.

Организация ОАО "Газпром газораспределение Краснодар"  
Идентификационный номер налогоплательщика \_\_\_\_\_  
Вид экономической деятельности Распределение газообразного топлива  
Организационно-правовая форма/форма собственности Открытое акционерное общество/смешанная российская с долей собственности субъектов РФ  
Единица измерения: тыс. руб. (млн. руб.)

Форма по ОКУД \_\_\_\_\_  
Дата (число, месяц, год) \_\_\_\_\_  
по ОКПО \_\_\_\_\_  
ИНН \_\_\_\_\_  
по ОКВЭД \_\_\_\_\_  
по ОКОПФ/ОКОФС \_\_\_\_\_  
по ОКЕИ \_\_\_\_\_

Коды		
0710004		
31	12	2014
03322313		
2308021656		
40.20.2		
47	42	
384 (385)		

Наименование показателя	Код	За _____ год	
		20 14 г. <sup>1</sup>	20 13 г. <sup>2</sup>
<b>Денежные потоки от текущих операций</b>	4110		
Поступления - всего		3 685 479	3 481 822
в том числе:			
от продажи продукции, товаров, работ и услуг, в том числе	4111	3 421 967	3 224 339
от зависимых и дочерних обществ	4111.1	13 455	28 367
от основной компании	4111.2	-	15 455
авансы полученные	4114	20 600	40 556
арендных платежей, лицензионных платежей, роялти, комиссионных и иных аналогичных платежей, в том числе:	4112	46 907	39 279
от зависимых и дочерних обществ	4112.1	3 337	3 889
от основной компании	4112.2	1 197	-
от перепродажи финансовых вложений	4113	-	-
прочие поступления, в том числе:	4119	196 005	177 648
по договорам уступки права требования	4119.1	522	9 936
возврат налога на прибыль	4119.2	42 172	80 680
возврат налога на добавленную стоимость	4119.3	119 758	66 459
возврат авансов выданных	4119.4	7 530	824
проценты к получению по денежным средствам	4119.5	18 384	5 351
другие поступления	4119.6	7 639	14 398
Платежи - всего	4120	( 2 852 427 )	( 3 339 429 )
в том числе:			
поставщикам (подрядчикам) за сырье, материалы, работы, услуги, в том числе:	4121	( 2 325 598 )	( 2 875 760 )
зависимым и дочерним обществам	4121.1	( 1 686 798 )	( 1 743 668 )
основной компании	4121.2	( 159 345 )	( 686 249 )
авансы выданные, в том числе:	4126	( 102 955 )	( 50 857 )
зависимым и дочерним обществам	4126.1	( 98 229 )	( 44 380 )
основной компании	4126.2	( - )	( - )
в связи с оплатой труда работников	4122	( 231 564 )	( 208 289 )
процентов по долговым обязательствам, в том числе:	4123	( 9 682 )	( 12 798 )
основной компании	4123.1	( 9 682 )	( 12 798 )
налога на прибыль организаций	4124	( 110 300 )	( 62 000 )
прочие платежи, в том числе:	4129	( 72 328 )	( 129 725 )
по договору уступки права требования задолженности	4129.1	( - )	( - )
во внебюджетные фонды	4129.2	( 54 850 )	( 48 485 )
налог на добавленную стоимость	4129.3	( - )	( - )
прочие налоги (кроме налога на прибыль, НДС и НДФЛ)	4129.4	( 9 356 )	( 8 831 )
другие платежи	4129.5	( 8 122 )	( 72 409 )
Сальдо денежных потоков от текущих операций	4100	833 052	142 393
<b>Денежные потоки от инвестиционных операций</b>	4210		
Поступления - всего		7 177	6 349
в том числе:			
от продажи внеоборотных активов (кроме финансовых вложений), в том числе:	4211	784	226
от зависимых и дочерних обществ	4211.1	-	-
от продажи акций других организаций (долей участия)	4212	-	-
от возврата предоставленных займов, от продажи долговых ценных бумаг (прав требования денежных средств к другим лицам), в том числе:	4213	-	-
от зависимых и дочерних обществ	4213.1	-	-
дивидендов, процентов по долговым финансовым вложениям и аналогичных поступлений от долевого участия в других организациях, в том числе	4214	6 393	6 123
от зависимых и дочерних обществ	4214.1	3 197	2 343
по инвестиционным договорам	4215	-	-
прочие поступления	4219	-	-
Платежи - всего	4220	( 247 816 )	( 445 793 )
в том числе:			
в связи с приобретением, созданием, модернизацией, реконструкцией и подготовкой к использованию внеоборотных активов, в том числе:	4221	( 224 498 )	( 437 611 )
зависимым и дочерним обществам	4221.1	( 22 955 )	( 43 543 )
основной компании	4221.2	( - )	( - )
в связи с приобретением акций других организаций (долей участия)	4222	( - )	( - )
в связи с приобретением долговых ценных бумаг (прав требования денежных средств к другим лицам), предоставление займов другим лицам, в том числе	4223	( - )	( - )
зависимым и дочерним обществам	4223.1	( - )	( - )
процентов по долговым обязательствам, включаемым в стоимость инвестиционного актива, в том числе	4224	( 23 318 )	( 18 182 )
основной компании	4224.1	( 23 318 )	( 18 182 )
по инвестиционным договорам, в том числе	4225	( - )	( - )
зависимым обществам и основной компании	4225.1	( - )	( - )
на прочие выплаты, перечисления	4229	( - )	( - )
Сальдо денежных потоков от инвестиционных операций	4200	( 240 639 )	( 439 444 )




Наименование показателя	Код	За год	
		20 14 г. <sup>1</sup>	20 13 г. <sup>2</sup>
<b>Денежные потоки от финансовых операций</b>	4310		
Поступления - всего		-	300 000
в том числе:	4311	-	300 000
получение кредитов и займов, в том числе:			
от основной компании	4311.1	-	300 000
денежных вкладов собственников (участников)	4312	-	-
от выпуска акций, увеличения долей участия	4313	-	-
от выпуска облигаций, векселей и других долговых ценных бумаг и др.	4314	-	-
прочие поступления	4319	-	-
Платежи - всего	4320	( 521 )	( 4 229 )
в том числе:			
собственникам (участникам) в связи с выкупом у них акций (долей участия) организации или их выходом из состава участников	4321	( - )	( - )
на уплату дивидендов и иных платежей по распределению прибыли в пользу собственников (участников)	4322	( 21 )	( 3 729 )
в связи с погашением (выкупом) векселей и других долговых ценных бумаг, возврат кредитов и займов, в том числе	4323	( 500 )	( 500 )
основной компании	4323.1	( 500 )	( 500 )
прочие платежи	4329	( - )	( - )
Сальдо денежных потоков от финансовых операций	4300	( 521 )	295 771
<b>Сальдо денежных потоков за отчетный период</b>	4400	591 892	( 1 280 )
<b>Остаток денежных средств и денежных эквивалентов на начало отчетного периода</b>	4450	239 452	240 732
<b>Остаток денежных средств и денежных эквивалентов на конец отчетного периода</b>	4500	831 344	239 452
Величина влияния изменений курса иностранной валюты по отношению к рублю	4490	-	-

Генеральный директор



В.А. Агафонов

(расшифровка подписи)



Главный бухгалтер



Е.Л. Ильина

(расшифровка подписи)

" 12 " февраля 20 15 г.

Примечания

1. Указывается отчетный период.
2. Указывается период предыдущего года, аналогичный отчетному периоду.



1. Нематериальные активы и расходы на научно-исследовательские, опытно-конструкторские и технологические работы (НИОКР)  
1.1. Наличие и движение нематериальных активов

Наименование показателя	Период	Код	На начало года		Изменения за период				На конец периода		
			первоначальная стоимость	накопленные амортизации и убытки от обесценения	выбыло	численно за период	убыток от обесценения	первоначальная стоимость	накопленные амортизации и убытки от обесценения	на конец периода	накопленные амортизации и убытки от обесценения
Нематериальные активы - всего, в том числе:	за 20 14 г. <sup>1</sup>	5100	4	( 4 )	-	( - )	-	-	-	4	( 4 )
	за 20 13 г. <sup>2</sup>	5110	4	( 3 )	-	( - )	-	( 1 )	-	4	( 4 )
Информационные программные продукты, объекты патентов, модели	за 20 14 г. <sup>1</sup>	5101	-	( - )	-	( - )	-	-	-	-	( - )
	за 20 13 г. <sup>2</sup>	5111	-	( - )	-	( - )	-	-	-	-	( - )
программы ЭВМ, базы данных	за 20 14 г. <sup>1</sup>	5102	-	( - )	-	( - )	-	-	-	-	( - )
	за 20 13 г. <sup>2</sup>	5112	-	( - )	-	( - )	-	-	-	-	( - )
литературные материалы	за 20 14 г. <sup>1</sup>	5103	-	( - )	-	( - )	-	-	-	-	( - )
	за 20 13 г. <sup>2</sup>	5113	-	( - )	-	( - )	-	-	-	-	( - )
товарный знак и знак обслуживания, наименования мест происхождения товаров	за 20 14 г. <sup>1</sup>	5104	4	( 4 )	-	( - )	-	-	-	4	( 4 )
	за 20 13 г. <sup>2</sup>	5114	4	( 3 )	-	( - )	-	( 1 )	-	4	( 4 )
эксплуатационные активы	за 20 14 г. <sup>1</sup>	5105	-	( - )	-	( - )	-	-	-	-	( - )
	за 20 13 г. <sup>2</sup>	5115	-	( - )	-	( - )	-	-	-	-	( - )
Догова окупации программ	за 20 14 г. <sup>1</sup>	5106	-	( - )	-	( - )	-	-	-	-	( - )
	за 20 13 г. <sup>2</sup>	5116	-	( - )	-	( - )	-	-	-	-	( - )

1.2. Первоначальная стоимость нематериальных активов, созданных самой организацией

Наименование показателя	Код	На 31 декабря		На 31 декабря	
		20 14 г. <sup>1</sup>	20 13 г. <sup>2</sup>	20 14 г. <sup>3</sup>	20 12 г. <sup>3</sup>
Всего	5120	-	-	-	-
в том числе:					
(код нематериальных активов)	5121	-	-	-	-
(код нематериальных активов)	5122	-	-	-	-







## 1.5. Незаконченные и неоформленные НИОКР и незаконченные операции по приобретению нематериальных активов

Наименование показателя	Код	Период	На начало года	Изменения за период		На конец периода
				затраты за период	принято к учету в качестве нематериальных активов или НИОКР	
Затраты по незаконченным исследованиям и разработкам - всего	5160	ж 20 14 г. <sup>1</sup>	-	( - )	( - )	-
	5170	ж 20 13 г. <sup>2</sup>	-	( - )	( - )	-
в том числе:	5101	ж 20 14 г. <sup>1</sup>	-	( - )	( - )	-
	5171	ж 20 13 г. <sup>2</sup>	-	( - )	( - )	-
(объект, группа объектов)	5162	ж 20 14 г. <sup>1</sup>	-	( - )	( - )	-
	5172	ж 20 13 г. <sup>2</sup>	-	( - )	( - )	-
незаконченные операции по приобретению нематериальных активов - всего	5180	ж 20 14 г. <sup>1</sup>	-	( - )	( - )	-
	5190	ж 20 13 г. <sup>2</sup>	-	( - )	( - )	-
в том числе:	5181	ж 20 14 г. <sup>1</sup>	-	( - )	( - )	-
	5191	ж 20 13 г. <sup>2</sup>	-	( - )	( - )	-
(объект, группа объектов)	5182	ж 20 14 г. <sup>1</sup>	-	( - )	( - )	-
	5192	ж 20 13 г. <sup>2</sup>	-	( - )	( - )	-
(объект, группа объектов)			-	( - )	( - )	-



## 2. Основные средства

## 2.1. Наличные и движимые основные средства

Наименование показателя	Код	Период	На начало года		поступило	Изъятия за период		На конец периода		
			первоначальная стоимость	накопленная амортизация		выбыло объектов материальных активов	первоначальная стоимость	накопленная амортизация		
<b>Основные средства (без учета доходных вложений в материальные ценности) - всего</b>										
Земля	5201	на 20 14 г.	54670	( 148900 )	19191	( 9918 )	5840	( 34015 )	563943	( 177075 )
	5210	на 20 13 г.	431316	( 121228 )	127494	( 4142 )	4127	( 31789 )	554670	( 148900 )
	5211	на 20 14 г.	53763	( 8174 )	-	( - )	-	( 1417 )	53763	( 9591 )
	5211	на 20 13 г.	53763	( 6744 )	-	( - )	-	( 1430 )	53763	( 8174 )
Машины и оборудование	5202	на 20 14 г.	67245	( 28429 )	924	( 5391 )	1313	( 9666 )	62778	( 36982 )
	5212	на 20 13 г.	37832	( 21349 )	31615	( 2202 )	2187	( 9267 )	67245	( 28429 )
	5203	на 20 14 г.	375520	( 74181 )	12858	( - )	-	( 14876 )	388378	( 89157 )
	5213	на 20 13 г.	292883	( 59715 )	82837	( - )	-	( 14466 )	375520	( 74181 )
Транспортные средства	5204	на 20 14 г.	49316	( 32896 )	5031	( 4274 )	4274	( 6696 )	50073	( 35418 )
	5214	на 20 13 г.	38180	( 29292 )	13042	( 1906 )	1906	( 5610 )	49316	( 32896 )
Принадлежащий и кооперативный инвентарь	5205	на 20 14 г.	8816	( 5120 )	378	( 253 )	253	( 1080 )	8941	( 5927 )
	5215	на 20 13 г.	8850	( 4128 )	-	( 34 )	34	( 1026 )	8816	( 5120 )
Земельные участки и объекты природопользования	5206	на 20 14 г.	10	( - )	-	( - )	-	( - )	10	( - )
	5216	на 20 13 г.	10	( - )	-	( - )	-	( - )	10	( - )
Прочие основные средства	5207	на 20 14 г.	-	( - )	-	( - )	-	( - )	-	( - )
	5217	на 20 13 г.	-	( - )	-	( - )	-	( - )	-	( - )
<b>Учено в составе доходных вложений в материальные ценности... всего</b>										
	5220	на 20 14 г.	134458	( 8102 )	-	( - )	-	( 13909 )	134458	( 22011 )
	5230	на 20 13 г.	14333	( 119 )	120125	( - )	-	( 7983 )	134458	( 8102 )
в том числе:	5221	на 20 14 г.	7903	( 828 )	-	( - )	-	( 1254 )	7803	( 2182 )
транспортные средства	5231	на 20 13 г.	-	( - )	7903	( - )	-	( 928 )	7803	( 928 )
машины и оборудование	5222	на 20 14 г.	126555	( 7174 )	-	( - )	-	( 12655 )	126555	( 19829 )
	5232	на 20 13 г.	14333	( 119 )	112222	( - )	-	( 7055 )	126555	( 7174 )



## 2.2. Незавершенные капитальные вложения

Наименование показателя	Код	Период	На начало года	Изменения за период		На конец периода
				затраты за период	принято к учету в качестве основных средств или увеличена стоимость	
Незавершенное строительство и незавершенные операции по приобретению, модернизации и т.п. основных средств - всего	5240	за 20 14 г. <sup>1</sup>	440666	226567	( 19192 )	648041
в том числе:	5250	за 20 13 г. <sup>2</sup>	235100	463951	( 10766 )	440666
34-яя	5241	за 20 14 г. <sup>1</sup>	-	-	( - )	-
	5251	за 20 13 г. <sup>2</sup>	2726	28	( 2754 )	-
Машины и оборудование	5242	за 20 14 г. <sup>1</sup>	370	17389	( 924 )	16836
	5252	за 20 13 г. <sup>2</sup>	-	31665	( 31615 )	370
Строительное	5243	за 20 14 г. <sup>1</sup>	440296	203769	( 12859 )	631205
	5253	за 20 13 г. <sup>2</sup>	232374	288771	( 8012 )	440296
Транспортные средства	5244	за 20 14 г. <sup>1</sup>	-	5031	( - )	5031
	5254	за 20 13 г. <sup>2</sup>	-	13042	( - )	13042
Противопожарный и противопожарный инвентарь	5245	за 20 14 г. <sup>1</sup>	-	378	( - )	378
	5255	за 20 13 г. <sup>2</sup>	-	-	( - )	-
Земельные участки и объекты природопользования	5246	за 20 14 г. <sup>1</sup>	-	-	( - )	-
	5256	за 20 13 г. <sup>2</sup>	-	-	( - )	-
Прочие основные средства	5247	за 20 14 г. <sup>1</sup>	-	-	( - )	-
	5257	за 20 13 г. <sup>2</sup>	-	120125	( - )	120125

## 2.3. Изменение стоимости основных средств в результате достройки, дооборудования, реконструкции и частичной ликвидации

Наименование показателя	Код	3а 20 14 г. <sup>1</sup>	3а 20 13 г. <sup>2</sup>
Увеличение стоимости объектов в том числе по группам:	5260	196	440
зданий и сооружений на жил.	5261	-	-
зданий и сооружений (без завершенных и сооружений) на жил.	5262	-	28
Машины и оборудование	5263	196	412
транспортные средства	5270	-	-
в том числе:	5271	-	-
зданий и сооружений (без завершенных и сооружений) на жил.	5272	-	-
Машины и оборудование	5273	-	-



## 2.4. Иное использование основных средств

Наименование показателя	Код	На 31 декабря 20 14 г.	На 31 декабря 20 13 г.	На 31 декабря 20 12 г.
Переданные в аренду основные средства, числящиеся на балансе, в том числе:	5280			
здания	5280.1	141849	158008	44941
машины и оборудование	5280.2	27660	28909	28957
транспортные средства	5280.3	106726	119352	14214
прочие	5280.4	7463	9817	770
Переведенные в аренду основные средства, числящиеся за балансом	5281	185060	157168	115393
Полученные в аренду основные средства, числящиеся на балансе, в том числе:	5282			
по лицензии	5282.1			
объекты газоснабжения	5282.2			
прочие основные средства	5282.3			
Полученные в аренду основные средства, числящиеся за балансом	5283	32391461	29163458	17809823
Объекты недвижимости, принятые в эксплуатацию и фактически используемые, находящиеся в процессе строительства	5284			
Объекты недвижимости, принятые в эксплуатацию и фактически используемые, но которые ведутся работы по подготовке к гос. регистрации	5285			
Основные средства, переведенные на консервацию	5286	105591	116368	136306
Иное использование основных средств (валов и др.)	5287			

## 2.5. Движение арендованных и переданных в аренду основных средств

период	на начало периода	поступило	выбыло	на конец периода
Средств в аренду основных средств (по первоначальной (восстановительной) стоимости) в том числе:				
здания	2014	34552	-	34552
	2013	34552	-	34552
машины и оборудование	2014	126555	-	126555
	2013	14333	112222	126555
транспортные средства	2014	11916	621	11295
	2013	1283	12517	11916
Итого	2014	173023	172402	173023
	2013	50178	124739	1894
полученные в аренду основные средства, числящиеся за балансом, в том числе:				
здания	2014	360123	-	360123
	2013	372123	8000	372123
машины и оборудование	2014	857	6212	380123
	2013	857	7069	857
транспортные средства	2014	9646	2500	7146
	2013	10910	1284	9646
земельные участки	2014	20931	50944	66915
	2013	18216	2615	20931
объекты газового хозяйства(включая газораспределительные сети, ГРП, ШРП)	2014	2875201	3186207	31938208
	2013	1740717	11344284	2875201
Итого	2014	29163458	3243163	32391461
	2013	17809823	11354889	1264



3. Финансовые вложения

3.1. Наличие и движение финансовых вложений

Наименование показателя	Код	Период	На начало года		поступило	Изменения за период		на конец периода	на конец периода	на конец периода
			первоначальная стоимость	накопленные задолженности		первоначальная стоимость	выбыла (погашена)			
Долгосрочные - всего	5301	на 20 14 г.	2967	-	-	-	-	4522	-	-
	5311	на 20 13 г.	2967	-	-	-	-	2967	-	-
Вклады в уставные капиталы в том числе:	5302	на 20 14 г.	2967	-	-	-	-	4522	1555	-
	5312	на 20 13 г.	2967	-	-	-	-	2967	-	-
Дивиденды и займы от обществ	5302.1	на 20 14 г.	1482	-	-	-	-	1482	-	-
	5312.1	на 20 13 г.	1482	-	-	-	-	1482	-	-
коммерческие организации	5302.2	на 20 14 г.	1485	-	-	-	-	3040	1555	-
	5312.2	на 20 13 г.	1485	-	-	-	-	1485	-	-
Краткосрочные - всего	5305	на 20 14 г.	18500	-	-	-	-	18500	-	-
	5315	на 20 13 г.	18500	-	-	-	-	18500	-	-
Вклады в уставные капиталы в том числе:	5306	на 20 14 г.	-	-	-	-	-	-	-	-
	5316	на 20 13 г.	-	-	-	-	-	-	-	-
Дивиденды и займы от обществ	5308.1	на 20 14 г.	-	-	-	-	-	-	-	-
	5316.1	на 20 13 г.	-	-	-	-	-	-	-	-
коммерческих организаций	5308.2	на 20 14 г.	-	-	-	-	-	-	-	-
	5316.2	на 20 13 г.	-	-	-	-	-	-	-	-
коммерчески банки	5308.3	на 20 14 г.	-	-	-	-	-	-	-	-
	5316.3	на 20 13 г.	-	-	-	-	-	-	-	-
организации некоммерческого партнерства, общества	5308.4	на 20 14 г.	-	-	-	-	-	-	-	-
	5316.4	на 20 13 г.	-	-	-	-	-	-	-	-
Государственные и муниципальные ценные бумаги	5308.5	на 20 14 г.	-	-	-	-	-	-	-	-
	5316.5	на 20 13 г.	-	-	-	-	-	-	-	-
Целевые банковские депозиты в том числе:	5307	на 20 14 г.	-	-	-	-	-	-	-	-
	5317	на 20 13 г.	-	-	-	-	-	-	-	-
Акции	5307.1	на 20 14 г.	-	-	-	-	-	-	-	-
	5317.1	на 20 13 г.	-	-	-	-	-	-	-	-
Облигации	5307.2	на 20 14 г.	-	-	-	-	-	-	-	-
	5317.2	на 20 13 г.	-	-	-	-	-	-	-	-
Векселя	5307.3	на 20 14 г.	-	-	-	-	-	-	-	-
	5317.3	на 20 13 г.	-	-	-	-	-	-	-	-
Предоставленные займы	5307.4	на 20 14 г.	18500	-	-	-	-	18500	-	-
	5317.4	на 20 13 г.	18500	-	-	-	-	18500	-	-
Депозитные вклады	5307.5	на 20 14 г.	-	-	-	-	-	-	-	-
	5317.5	на 20 13 г.	-	-	-	-	-	-	-	-
Прочие финансовые вложения	5307.6	на 20 14 г.	-	-	-	-	-	-	-	-
	5317.6	на 20 13 г.	-	-	-	-	-	-	-	-
Финансовых вложений - Итого	5300	на 20 14 г.	21467	-	-	-	-	23022	1555	-
	5310	на 20 13 г.	21467	-	-	-	-	21467	-	-



3.2. Иное использование финансовых вложений

Наименование показателя	Код	На 31 декабря 20 14 г.		На 31 декабря 20 13 г.		На 31 декабря 20 12 г.	
		р.	к	р.	к	р.	к
Финансовые вложения, находящиеся в запасах, - всего, в том числе:	5320	-	-	-	-	-	-
Вклады в уставные капиталы	5321	-	-	-	-	-	-
Совместительные и взаимительные ценные бумаги	5322	-	-	-	-	-	-
Ценные бумаги других организаций	5323	-	-	-	-	-	-
Финансовые вложения, переданные третьим лицам (кроме продажам), - всего	5325	-	-	-	-	-	-
Вклады в уставные капиталы	5326	-	-	-	-	-	-
Совместительные и взаимительные ценные бумаги	5327	-	-	-	-	-	-
Ценные бумаги других организаций	5328	-	-	-	-	-	-
Иное использование финансовых	5329	-	-	-	-	-	-

4. Запасы


4.1. Наличие и движение запасов

Наименование показателя	Код	Период	На начало года сальдо	включая под сменную стоимость	поступления и затраты	Изменения за период		Кубический от сменной стоимости	Оборот запасов между их группами (всоздан)	На конец периода сальдо	под сменную стоимость	
						выбытие	создание					под сменную стоимость
Запасы - всего	5400	за 20 14 г.	28646	( 459 )	64847	( 66959 )	( 140 )	-	х	28534	( 599 )	
	5400	за 20 13 г.	27741	( 459 )	106787	( 105882 )	( 140 )	-	х	28646	( 459 )	
в том числе:	5401	за 20 14 г.	15791	( 459 )	59592	( 55061 )	( 140 )	-	612	20934	( 599 )	
сырье и материалы	5401	за 20 13 г.	10843	( 459 )	58943	( 54617 )	-	-	622	15791	( 459 )	
материалы в незавершенной производстве	5402	за 20 14 г.	-	( - )	-	( - )	-	-	-	-	( - )	
	5402	за 20 13 г.	-	( - )	-	( - )	-	-	-	-	( - )	
готовые продукция и показатели для переработки	5403	за 20 14 г.	12840	( - )	2365	( 9007 )	-	-	( 612 )	5586	( - )	
	5403	за 20 13 г.	16927	( - )	42787	( 46152 )	-	-	( 622 )	12840	( - )	
расходы будущих периодов	5404	за 20 14 г.	-	( - )	-	( - )	-	-	-	-	( - )	
	5404	за 20 13 г.	-	( - )	-	( - )	-	-	-	-	( - )	
прочие запасы и лишние	5405	за 20 14 г.	15	( - )	2890	( 2891 )	-	-	-	14	( - )	
	5405	за 20 13 г.	71	( - )	5087	( 5123 )	-	-	-	15	( - )	



## 4.2. Запасы в залоге

Наименование показателя	Код	На 31 декабря 20 14 г. <sup>а</sup>		На 31 декабря 20 13 г. <sup>б</sup>		На 31 декабря 20 12 г. <sup>в</sup>	
		г.	г.	г.	г.	г.	г.
Запасы, не оплаченные из отчетной ДВУ, - всего	540	-	-	-	-	-	-
в том числе:							
сырья и материалы	541	-	-	-	-	-	-
прочие запасы	542	-	-	-	-	-	-
Запасы, находящиеся в залоге по договору, - всего	545	-	-	-	-	-	-
в том числе:							
сырья и материалы	546	-	-	-	-	-	-
продукты производства и товары для перепродажи	547	-	-	-	-	-	-
прочие запасы	548	-	-	-	-	-	-



5. Дебиторская и кредиторская задолженность

5.1. Наблице и движение дебиторской задолженности

Наименование показателя	Код	Период	На начало года		Изменения за период						На конец периода	
			Увеличение по условиям договора	Уменьшение по условиям договора	в результате переоценки (сумма долга по оценке)	Поступление процентов, штрафов и иных начислений	создание резерва по сомнительным долгам	погашение	выбыло на финансовый результат	использование и списание в резерв	изменение дебиторской задолженности	изменение по условиям договора
Долгосрочная дебиторская задолженность - всего, в том числе:	5501	на 20.12.17	27397	( 4971 )	29546	-	-	( 9448 )	( - )	( 825 )	46872	( 4971 )
	5521	на 20.12.17	53996	( 4971 )	11372	-	-	( 38871 )	( - )	890	27397	( 4971 )
Плательцы и зачетчики евро, в том числе:	5522	на 20.12.17	-	( - )	-	-	-	( - )	( - )	( - )	( - )	( - )
	5523	на 20.12.17	-	( - )	-	-	-	( - )	( - )	( - )	( - )	( - )
Долгосрочная дебиторская задолженность - всего, в том числе:	5502.1	на 20.12.17	-	( - )	-	-	-	( - )	( - )	( - )	( - )	( - )
	5502.2	на 20.12.17	-	( - )	-	-	-	( - )	( - )	( - )	( - )	( - )
Авансы выданные аванс, в том числе:	5503	на 20.12.17	900	( - )	-	-	( 900 )	( - )	( - )	900	900	( - )
	5503.1	на 20.12.17	-	( - )	-	-	( - )	( - )	( - )	( - )	( - )	( - )
Долгосрочная дебиторская задолженность - всего, в том числе:	5502.1	на 20.12.17	-	( - )	-	-	( - )	( - )	( - )	( - )	( - )	( - )
	5502.2	на 20.12.17	-	( - )	-	-	( - )	( - )	( - )	( - )	( - )	( - )
Прочие дебиторы	5504	на 20.12.17	625	( - )	-	-	( 600 )	( - )	( - )	625	( - )	( - )
	5504.1	на 20.12.17	1225	( - )	-	-	( 600 )	( - )	( - )	625	( - )	( - )
Предоплата строительных работ	5505	на 20.12.17	25972	( 4971 )	29546	-	-	( 8154 )	( - )	( - )	46872	( 4971 )
	5505.1	на 20.12.17	52771	( 4971 )	11372	-	-	( 30271 )	( - )	4871	25872	( 4971 )
Кредиторская задолженность - всего, в том числе:	5510	на 20.12.17	765314	( 76066 )	756921	2792	-	( 59354 )	( 536644 )	625	928 065	( 54382 )
	5530	на 20.12.17	759636	( 88976 )	536 297	2733	-	( 76066 )	( 592652 )	625	705 314	( 76066 )
Плательцы и зачетчики евро, в том числе:	5511	на 20.12.17	507615	( 71490 )	552 858	-	-	( 58939 )	( 406993 )	( 1 )	653 479	( 51171 )
	5531	на 20.12.17	501136	( 84650 )	408286	-	-	( 71490 )	( 459807 )	( - )	507 615	( 71480 )
Долгосрочная дебиторская задолженность - всего, в том числе:	5511.1	на 20.12.17	25322	( - )	16190	-	-	( 14 132 )	( - )	( - )	27 386	( - )
	5531.1	на 20.12.17	12596	( - )	17698	-	-	( 4 972 )	( - )	( - )	25 322	( - )
Авансы выданные аванс, в том числе:	5512	на 20.12.17	121331	( 427 )	142684	-	-	( 74551 )	( 333 )	427	189131	( - )
	5532	на 20.12.17	109511	( 427 )	78904	-	-	( 66184 )	( - )	427	121331	( 427 )
Долгосрочная дебиторская задолженность - всего, в том числе:	5512.1	на 20.12.17	86022	( - )	113696	-	-	( 44817 )	( - )	( - )	155691	( - )
	5532.1	на 20.12.17	37359	( - )	52368	-	-	( 3 105 )	( - )	( - )	86 622	( - )
Лимитированные права требования	5513	на 20.12.17	6520	( - )	-	-	( 500 )	( - )	( - )	6020	( - )	( - )
	5533	на 20.12.17	16456	( - )	-	-	( 8936 )	( - )	( - )	6520	( - )	( - )
Долгосрочная дебиторская задолженность - всего, в том числе:	5513.1	на 20.12.17	6520	( - )	-	-	( 500 )	( - )	( - )	6020	( - )	( - )
	5533.1	на 20.12.17	16456	( - )	-	-	( 8936 )	( - )	( - )	6520	( - )	( - )
Прочие дебиторы	5514	на 20.12.17	69848	( 4149 )	61379	2792	( 415 )	( 54600 )	609	625	76435	( 3211 )
	5534	на 20.12.17	72735	( 3899 )	51107	2733	( 4149 )	( 56725 )	2	3899	69848	( 4149 )
Итого	5500	на 20.12.17	732711	( 81037 )	786467	2792	( 59354 )	( 546090 )	643	81009	974 937	( 59353 )
	5520	на 20.12.17	613834	( 93847 )	547 669	2733	( 81037 )	( 631623 )	2	93947	732 711	( 81037 )





5.2. Просроченная дебиторская задолженность

Наименование показателя	Код	На 31 декабря 20 14 г.		На 31 декабря 20 13 г.		На 31 декабря 20 12 г.	
		Учетная	Балансовая	Учетная	Балансовая	Учетная	Балансовая
Всего	5540	236418	179065	130733	49698	250041	156894
в том числе:							
покупатели и заказчики	5541	99894	48723	120786	48298	241544	156894
активы выданы	5542	80104	80104	427	-	427	-
предоплата строительных работ	5543	30800	25829	4971	-	4971	-
прочие дебиторы	5543	17820	14409	4549	400	3899	-

5.3. Наличие и движение кредиторской задолженности

Наименование показателя	Код	Период	Остаток на начало года	Изменения за период		Выбыло	Остаток на конец периода	
				в результате хозяйственных операций (с начала года по дату по сальдо, операция)				остаток на конец периода в разностную задолженность
				поступление (применение проекта, штрафы и иные начисления)	погашение			
Долгосрочная кредиторская задолженность - всего	5551	за 20 14 г.	184734	165	( - )	( 500 )	184399	
в том числе:								
Кредиторы	5572	за 20 13 г.	-	165	( - )	( - )	-	
Задолжники	5553	за 20 14 г.	184734	165	( - )	( 500 )	184399	
	5573	за 20 13 г.	185069	165	( - )	( 500 )	184734	
Краткосрочная кредиторская задолженность - всего, в том числе	5560	за 20 14 г.	1180015	-	( 697937 )	( 12724 )	500	
	5560	за 20 13 г.	889269	1129535	( 839213 )	( 76 )	500	
поставщики и подрядчики	5561	за 20 14 г.	707246	-	( 635193 )	( 12652 )	-	
в том числе:								
банки и кредитные организации	5581	за 20 13 г.	612829	-	( 567251 )	( 76 )	-	
банки и кредитные организации	5581.1	за 20 14 г.	451474	438090	( 393308 )	( - )	486256	
банки и кредитные организации	5581.1	за 20 13 г.	481916	421494	( 451938 )	( - )	451474	
банки и кредитные организации	5582	за 20 14 г.	48951	24334	( 39509 )	( 52 )	33724	
банки и кредитные организации	5582	за 20 13 г.	132716	47855	( 131620 )	( - )	48951	
банки и кредитные организации	5582.1	за 20 14 г.	87	24	( 87 )	( - )	24	
банки и кредитные организации	5582.1	за 20 13 г.	482	87	( 482 )	( - )	87	
банки и кредитные организации	5583	за 20 14 г.	2737	18	( 2737 )	( - )	18	
банки и кредитные организации	5583	за 20 13 г.	2443	2737	( 2443 )	( - )	2737	
банки и кредитные организации	5584	за 20 14 г.	2711	1745	( 2711 )	( - )	1745	
банки и кредитные организации	5584	за 20 13 г.	3130	2711	( 3130 )	( - )	2711	
банки и кредитные организации	5585	за 20 14 г.	6673	184	( 6661 )	( 4 )	192	
банки и кредитные организации	5585	за 20 13 г.	5600	6673	( 5600 )	( - )	6673	
банки и кредитные организации	5587	за 20 14 г.	11197	13445	( 10626 )	( 6 )	14010	
банки и кредитные организации	5587	за 20 13 г.	32051	7815	( 28669 )	( - )	11197	
банки и кредитные организации	5588	за 20 14 г.	400500	-	( 503 )	( - )	400500	
банки и кредитные организации	5588	за 20 13 г.	180500	400500	( 100500 )	( - )	400500	
банки и кредитные организации	5590	за 20 14 г.	1364749	165	( 697937 )	( 12724 )	2307857	
банки и кредитные организации	5570	за 20 13 г.	1074338	165	( 839213 )	( 76 )	1364749	



## 5.4. Просроченная кредиторская задолженность

Наименование показателя	Код	На 31 декабря 20 14 г.	20 13 г.	На 31 декабря 20 12 г.
Всего	5500	1419548	459014	339985
в том числе:				
займы и кредиты поставщикам и подрядчикам	5501	-	-	-
задолженность по налогам и сборам	5502	1419548	459014	339985
задолженность перед государственными внебюджетными фондами	5504	-	-	-
задолженность перед персоналом организации	5505	-	-	-
прочие кредиторы	5506	-	-	-

## 6. Затраты на производство

Наименование показателя	Код	3а 20 14 г.	г. 1	3а 20 13 г.	г. 2
Материальные затраты	5610	68 001		100 741	
Расходы на оплату труда	5620	206 847		182 616	
Отчисления на социальные нужды	5630	54 131		46 393	
Амортизация	5640	47 701		39 514	
Прочие затраты, в том числе:	5650	3 149 748		2 836 042	
услуги по техническому обслуживанию объектов капитальных вложений	5650.1	1 429 355		1 397 553	
арендная плата	5650.2	1 364 861		1 161 394	
услуги внебюджетной формы оплаты труда	5650.3	115 836		95 843	
капитальные вложения в объекты капитальных вложений	5650.4	83 959		79 838	
линейная амортизация объектов капитальных вложений	5650.5	17 437		20 631	
услуги субаренды по ГВР и САР	5650.6	23 599		35 104	
прочие расходы	5650.8	114 501		105 979	
Итого по элементам	5660	3 526 428		3 205 306	
Изменение остатков (прирост (-), уменьшение (+)) незавершенного производства, готовой продукции и др.	5670	-		-	
Итого расходы по обычным видам деятельности	5680	3 526 428		3 205 306	
	5690	-		56	



7. Оценочные обязательства

Наименование показателя	Код	Остаток на начало	Начислено	Использовано	Восстановлено	Остаток на конец
<b>Оценочные обязательства - всего</b>	<b>5700</b>	<b>29104</b>	<b>53790</b>	<b>( 48162 )</b>	<b>( - )</b>	<b>34712</b>
в том числе:						
Оценочное обязательство на оплату отпусков	5701	6551	12527	( 11354 )	( - )	7724
Оценочное обязательство на выплату вознаграждений за прошлые периоды	5702	-	11629	( 11629 )	( - )	-
Оценочное обязательство на выплату вознаграждений по итогам работы за год	5703	21768	28411	( 25193 )	( - )	24986
Оценочное обязательство на выплату премии	5704	-	1180	( - )	( - )	1180
Оценочное обязательство по гарантийному ремонту выполненных строительных монтажных работ	5705	785	43	( 6 )	( - )	822

8. Обеспечения обязательств

Наименование показателя	Код	На 31 декабря 20 16 г.	На 31 декабря 20 13 г.	На 31 декабря 20 12 г.
<b>Полученные - всего</b>	<b>5800</b>	-	-	-
в том числе:				
выданные - всего	5810	-	-	-
в том числе:				
денежные средства	5811	-	-	-
Освоение средств	5812	-	-	-
Прочие	5813	-	-	-




9. Государственная помощь

Наименование показателя	Код	г. 1		г. 2	
		30.09.13	30.09.14	30.09.13	30.09.14
Получено бюджетных средств - всего	5900	-	-	-	-
в том числе:					
на текущие расходы	5901	-	-	-	-
на вложения во внеоборотные активы	5905	-	-	-	-
Бюджетные кредиты - всего		20.14	г. 1		
	5910	-	-	-	-
	5920	-	-	-	-
в том числе:		20.14	г. 1		
(целевые субсидии)	5911	-	-	-	-
	5921	-	-	-	-
Итого		-	-	-	-

Губернатор  В.А. Азаров (подпись)  
 Руководитель  Е.П. Ильина (расшифровка подписи)

12. февраля 2015 г.



**ОАО «ГАЗПРОМ ГАЗОРАСПРЕДЕЛЕНИЕ КРАСНОДАР»**

**Пояснения к бухгалтерскому  
балансу и отчету о  
финансовых результатах (П 2)**

**за 2014 год**

г. Краснодар



# СОДЕРЖАНИЕ

1. Общие сведения.....	3
2. Раскрытие применяемых способов ведения учета .....	6
3. Расшифровки и пояснения к Бухгалтерскому балансу, Отчету о финансовых результатах и Отчету о движении денежных средств.....	13
4. Информация по учету договоров строительного подряда.....	29
5. Налоги.....	30
6. Операции со связанными сторонами.....	33
7. Оценочные обязательства, условные обязательства и условные активы.....	35
8. События после отчетной даты.....	36
9. Информация по прекращаемой деятельности.....	37
10. Чистые активы Общества .....	37
11. Прибыль на акцию.....	37
12. Информация о рисках хозяйственной деятельности общества.....	38



## 1. Общие сведения

**Юридический адрес открытого акционерного общества «ГАЗПРОМ ГАЗОРАСПРЕДЕЛЕНИЕ КРАСНОДАР» (далее «Общество»):**  
Российская Федерация, Краснодарский край, г. Краснодар, ул. Строителей, 23.  
Почтовый индекс 350051.

**Почтовый адрес Общества:**  
Российская Федерация, Краснодарский край, г. Краснодар, ул. Строителей, 23.  
Почтовый индекс 350051.

**Регистрация Общества:**  
Общество зарегистрировано Постановлением Главы Администрации Ленинского района г. Краснодара от 28 января 1994г. № 49/1 как Акционерное общество открытого типа «Краснодаркрайгаз» (переименовано в «Газпром газораспределение Краснодар»). На основании вышеуказанного Постановления Регистрационной палатой города Краснодара Администрации г. Краснодара выдано Свидетельство № 4448 серия Б на имя Открытого акционерного общества «Краснодаркрайгаз» (переименовано в «Газпром газораспределение Краснодар»). В связи с введением в действие Федерального закона «О государственной регистрации юридических лиц» на основании представленных сведений в Единый государственный реестр юридических лиц внесена запись о юридическом лице, зарегистрированном до 01 июля 2002 года, свидетельство от 11 июля 2002 года, за основным государственным номером 1022301189790.

**Изменения и дополнения в учредительные документы (устав) Общества приняты и зарегистрированы:**

Новая редакция Устава утверждена очередным общим собранием акционеров Общества от 26 июня 2014 г. (протокол № 1). Лист записи в ЕГРЮЛ о государственной регистрации изменений, вносимых в учредительные документы, выдано ИФНС России №1 по г. Краснодару 07.07.2014 г., ГРН 2142308073565.

**Филиалы и представительства:**  
Отсутствуют

**Уставный капитал Общества, вид и количество акций:**

Уставный капитал Общества на 31.12.2014 г. равен 82 827 (восемьдесят две тысячи восемьсот двадцать семь) рублей и разделен на 2070675 (два миллиона семьдесят тысяч шестьсот семьдесят пять) акций номинальной стоимостью 0,04 рубля каждая.

Все акции, размещаемые обществом, являются обыкновенными именными и существуют в бездокументарной форме.

**Изменениям размер Уставного капитала Общества не подвергался.**

**Регистродержатель Общества:**


ЗАО «СР-ДРАГа» по договору на ведение реестра владельцев именных ценных бумаг от 27.07.2004 г. № Э-127-2004г.

**Аудитор Общества:**

Общество с ограниченной ответственностью «Аудит – новые технологии» (ООО «Аудит - НТ»).

**Государственная регистрация:**

Зарегистрировано Инспекцией Министерства Российской Федерации по налогам и сборам № 28 по Юго-Западному административному округу г. Москвы 24 марта 2003 г., свидетельство серия



77 № 007883379. Внесено в Единый государственный реестр юридических лиц за основным государственным регистрационным номером 1037728012563

**Место нахождения:**

Российская Федерация, 192029, г. Санкт-Петербург, проспект Обуховской Обороны, д. 86, лит. К, оф. 333.

**Членство в саморегулируемой аудиторской организации:**

Корпоративный член саморегулируемой организации аудиторов Саморегулируемая организация аудиторов Некоммерческое партнерство «Аудиторская Ассоциация Содружество», включено в Реестр аудиторов и аудиторских организаций указанной саморегулируемой организации аудиторов 16 июля 2012 г. за основным регистрационным номером (ОРНЗ) 11206022602.

**Численность работников Общества:**

- в 2014 году: среднесписочная численность работающих составила 329,7 чел., средняя по совместительству - 2,9 чел., по договорам гражданско-правового характера – 1,8 чел.;
- в 2013 году: среднесписочная численность работающих составила 311 чел., средняя по совместительству - 2 чел., по договорам гражданско-правового характера - 6 чел.;
- в 2012 году: среднесписочная численность работающих составила 298 чел., средняя по совместительству - 3 чел., по договорам гражданско-правового характера-10 чел.;
- в 2011 году: среднесписочная численность работающих составила 242 чел., средняя по совместительству - 3 чел., по договорам гражданско-правового характера-14 чел.;
- в 2010 году: среднесписочная численность работающих составила 216 человек, средняя по совместительству – 4 чел., по договорам гражданско-правового характера – 7 чел.;
- в 2009 году среднесписочная численность работающих составила 189 человек, средняя по совместительству – 4 чел., по договорам гражданско-правового характера – 4 чел.;
- в 2008 году: 147 человек;
- в 2007 году: 184 человека.

**Основные виды деятельности общества в 2014 году:**


- услуги транспортировки природного газа;
- строительная деятельность;
- прочие.

**Общество осуществляло свою деятельность на основании следующих лицензий (свидетельств):**

- Лицензия № ВП-30-002618(С) от 19 ноября 2010 г. на эксплуатацию взрывопожароопасных производственных объектов, действительна по 30.10.2014 г.;
- Лицензия № ВХ-30-004607 от 12 февраля 2014 г. на эксплуатацию взрывопожароопасных и химически опасных производственных объектов 1, 2, 3 – его классов опасности, срок действия: бессрочная;

**Членство в саморегулируемых организациях; прочие свидетельства:**

- 1) Общество является членом НП «Газораспределительная система. Строительство», регистрационный номер СРО-С-048-12102009;
  - Свидетельство о допуске к определенному виду или видам работ, которые оказывают влияние на безопасность объектов капитального строительства № ГСС-10-019-03082009 (без ограничения срока действия);
- 2) Общество состоит также в НП «Газораспределительная система. Проектирование». Регистрационный номер СРО-П-082-14122009;





- Свидетельство о допуске к определенному виду или видам работ, которые оказывают влияние на безопасность объектов капитального строительства № ГСП-06-106 (без ограничения срока действия);

3) Свидетельство о праве проводить энергетическое обследование с правом выдачи энергетического паспорта, в соответствии с Федеральным Законом «Об энергосбережении и о повышении энергетической эффективности, и о внесении изменений в отдельные законодательные акты РФ № 261-ФЗ от 23 ноября 2009 года» № 135-ГПЭ-12;

4) Свидетельство о регистрации А30-00236 опасных производственных объектов в соответствии с Федеральным законом от 21 июля 1997 года № 116-ФЗ «О промышленной безопасности опасных производственных объектов», выданная Федеральной службой по экологическому, технологическому и атомному надзору 14 марта 2014 года;

5) Свидетельство № 004417, выданное НП «Экспертиза промышленной безопасности в газораспределении», подтверждающее, что ОАО «Газпром газораспределение Краснодар» является членом Некоммерческого партнерства «Экспертгаз»

**Генеральный директор Общества - Комиссаров Сергей Юрьевич – до 17.04.2014 г.**

С 18.04.2014 г. по 30.04.2014 г. – Агафонов Владимир Александрович (протокол № 8 заседания Совета директоров от 17 апреля 2014 г.)

С 01.05.2014 г. – Агафонов Владимир Александрович на условиях внешнего совместительства (протокол № 9 заседания Совета директоров от 30.04.2014 г.)


Телефон: - (861) 224-81-53.

**Главный бухгалтер Общества - Ильина Елена Леонидовна** (протокол № 2 заседания совета директоров ОАО «Газпром газораспределение Краснодар» от 07 октября 2008 г.; протокол № 2 заседания Совета директоров от 30 сентября 2009 г.; протокол № 4 от 08.10.2010 г.; протокол № 3 заседания Совета директоров от 13.12.2011г.; протокол № 6 заседания совета директоров ОАО «Газпром газораспределение Краснодар» от 16 декабря 2014 г.)

Телефон: - (861) 279-36-07.

**Совет директоров ОАО «Газпром газораспределение Краснодар»  
избран на ГОСА 26.06.2014 г.**

№ п/п	Ф.И.О. члена Совета директоров	Должность / Место работы
1.	Дмитриев Евгений Анатольевич	Начальник Управления бюджетирования и ценообразования ООО «Газпром межрегионгаз»
2.	Гордиевский Роман Анатольевич	Заместитель начальника отдела управления корпоративным имуществом ОАО «Краснодаргоргаз»
3.	Коваль Олег Сергеевич	Заместитель генерального директора по капитальному строительству и инвестициям ОАО «Газпром газораспределение»
4.	Кучеров Михаил Александрович	Главный специалист Управления по имуществу и корпоративной работе ООО «Газпром межрегионгаз»
5.	Любимов Олег Иванович	Начальник Управления реконструкции ОАО «Газпром газораспределение»
6.	Табачук Сергей Владимирович	Начальник Управления по корпоративной политике ОАО «Газпром газораспределение»
7.	Сован Алексей Николаевич	Начальник Управления по работе с имуществом ОАО «Газпром газораспределение»




Совет директоров ОАО «Газпром газораспределение Краснодар»  
избран на ВОСА 29.10.2014 г.

№ п/п	Ф.И.О. члена Совета директоров	Должность / Место работы
1.	Дмитриев Евгений Анатольевич	Начальник Управления бюджетирования и ценообразования ООО «Газпром межрегионгаз»
2.	Гордиевский Роман Анатольевич	Заместитель начальника отдела управления корпоративным имуществом ОАО «Краснодаргоргаз»
3.	Илясова Наталия Ивановна	Начальник отдела по корпоративному взаимодействию Управления по имуществу и корпоративным отношениям ООО «Газпром межрегионгаз»
4.	Исаков Николай Васильевич	Заместитель генерального директора по работе с органами власти и регионами ООО «Газпром межрегионгаз»
5.	Осипова Александра Ефимовна	Главный специалист группы по работе с ДЗО Дальневосточного, Северо-Западного, Сибирского федеральных округов отдела по корпоративному взаимодействию Управления по имуществу и корпоративным отношениям ООО «Газпром межрегионгаз»
6.	Селезнёв Дмитрий Геннадьевич	Заместитель начальника отдела по корпоративному взаимодействию Управления по имуществу и корпоративным отношениям ООО «Газпром межрегионгаз»
7.	Троянов Александр Иванович	Начальник Управления по работе с органами власти и регионами ООО «Газпром межрегионгаз»

Ревизионная комиссия ОАО «Газпром газораспределение Краснодар»  
избрана на годовом общем собрании акционеров 26 июня 2014 года:

№ п/п	Ф.И.О. члена Ревизионной комиссии	Должность / Место работы
1.	Жиров Юрий Сергеевич	Начальник отдела по работе с населением ООО «Газпром Межрегионгаз Краснодар»
2.	Зайчик Дмитрий Юрьевич	Начальник группы внутреннего контроля и аудита ОАО «Газпром газораспределение Краснодар»
3	Русаленко Ольга Евгеньевна	Специалист отдела группы внутреннего контроля и аудита ОАО «Газпром газораспределение Краснодар»

## 2. Раскрытие применяемых способов ведения учета



#### **а. Основа представления**

Бухгалтерская отчетность Общества сформирована в соответствии с Учетной политикой на 2014 г., утвержденной приказом от 31 декабря 2013 г. № 258. Учетная политика Общества сформирована на основании и с учетом требований Федерального закона от 06.12.2011г. № 402-ФЗ «О бухгалтерском учете», Положения по ведению бухгалтерского учета и бухгалтерской отчетности в Российской Федерации, утвержденного Приказом Министерства Финансов РФ от 29.07.1998 № 34н, и других нормативных актов.

#### **б. Основные средства**

Учет основных средств осуществляется в соответствии с требованиями Положения по бухгалтерскому учету "Учет основных средств" ПБУ 6/01, утвержденного приказом Минфина РФ от 30 марта 2001 г. № 26н.

#### **в. Порядок отнесения объектов к основным средствам**

В составе основных средств отражены земельные участки, здания, машины, оборудование, транспортные средства и другие аналогичные объекты, используемые в качестве средств труда при производстве продукции, выполнении работ или оказании услуг, либо для управления Общества в течение периода, превышающего 12 месяцев.

#### **г. Определение первоначальной стоимости основных средств**

Первоначальная стоимость основных средств, приобретенных Обществом, формируется по фактическим затратам и включает в себя расходы на строительство и приобретение основных средств. Первоначальной стоимостью основных средств, полученных безвозмездно, является рыночная стоимость на дату оприходования. Первоначальной стоимостью основных средств, приобретенных по договорам, предусматривающим исполнение обязательств (оплату) неденежными средствами, является стоимость переданных товаров (ценностей). Стоимость переданных товаров (ценностей) устанавливается исходя из цены, по которой в сравнимых обстоятельствах обычно определяется стоимость аналогичных товаров (ценностей).


Затраты, связанные с достройкой и дооборудованием, увеличивают первоначальную стоимость основных средств. Затраты, связанные с модернизацией и реконструкцией основных средств, увеличивают первоначальную стоимость основных средств при условии улучшения ранее принятых нормативных показателей функционирования объектов основных средств.

#### **д. Переоценка объектов основных средств**

Последняя переоценка основных средств была произведена Обществом по состоянию на 1 января 1997 года согласно постановления Правительства.

#### **е. Амортизация объектов основных средств**

Амортизация начисляется с 1-ого числа месяца, следующего за месяцем ввода в эксплуатацию объектов основных средств. Амортизация начисляется линейным способом. По земельным участкам и объектам природопользования, по объектам, переведенным на консервацию на срок более трех месяцев, по приобретенным печатным изданиям, а также по жилищному фонду амортизация не начисляется.



Годовая сумма амортизационных отчислений определяется исходя из первоначальной или восстановительной стоимости объекта основных средств и нормы амортизации, исчисленной исходя из установленного срока полезного использования.

Срок полезного использования приобретаемых основных средств определяется на основании «Единых норм амортизационных отчислений на полное восстановление основных производственных фондов народного хозяйства СССР», утвержденных Постановлением Совмина СССР от 22.10.90г. № 1072; по объектам, включенным в состав основных средств после 1 января 2002 г. – на основании классификации по амортизационным группам, установленной Постановлением Правительства РФ от 01.01.2002 № 1 "О классификации основных средств, включаемых в амортизационные группы".

В случае отсутствия каких-либо видов основных средств в указанных документах срок полезного использования определяется экспертной комиссией, назначаемой приказом руководителя предприятия, в соответствии с ожидаемым сроком использования объекта на предприятии, с учетом технических условий и рекомендаций организаций-изготовителей.

Активы, в отношении которых выполняются условия, предусмотренные в пункте 4 ПБУ 6/01, и стоимостью в пределах 40 000 рублей за единицу, отражаются в бухгалтерском учете и бухгалтерской отчетности за 2014 год в составе материально-производственных запасов. В целях обеспечения сохранности этих объектов в производстве или при эксплуатации в организации организован надлежащий контроль над их движением.

Данная норма устанавливается для всех активов, стоимость которых не превышает 40 000 руб., кроме объектов газового хозяйства (газопроводы, ГРП, ШРП). Объекты газового хозяйства (газопроводы, ГРП, ШРП) учитываются в составе основных средств вне зависимости от стоимостного критерия.

#### **г. Выбытие объектов основных средств**

Объекты основных средств, которые выбыли или были ликвидированы, списываются с бухгалтерского баланса вместе с соответствующей накопленной амортизацией. Прибыли или убытки от выбытия или ликвидации включаются в отчет о финансовых результатах.

#### **h. Затраты по ремонту и обслуживанию**

Затраты по обслуживанию и текущему ремонту признаются как расходы в том периоде, когда они понесены. Политика Общества состоит в том, чтобы производить такой уровень ремонта и обслуживания, который необходим для обеспечения эксплуатации основных средств в пределах установленного срока полезного использования.

#### **i. Нематериальные активы**

Учет нематериальных активов осуществляется в соответствии с требованиями Положения по бухгалтерскому учету «Учет нематериальных активов» ПБУ 14/2007, утвержденного приказом Минфина РФ от 27 декабря 2007 г. № 153н.

#### **j. Порядок отнесения объектов к нематериальным активам**

В составе нематериальных активов отражен товарный знак (знак обслуживания) на основании Свидетельства № 233040 от 24.12.2002г.

#### **к. Определение первоначальной стоимости нематериальных активов**



Нематериальные активы отражаются в бухгалтерском балансе по фактическим затратам на приобретение, изготовление и затратам по их доведению до состояния, в котором они пригодны к использованию в запланированных целях, за минусом начисленной амортизации. В 2014 году приобретения нематериальных активов не было.

#### **I. Амортизация нематериальных активов**

Нематериальные активы амортизируются линейным методом в течение срока их полезного использования.

#### **III. Материально-производственные запасы**

Учет материально-производственных запасов осуществляется в соответствии с требованиями Положения по бухгалтерскому учету «Учет материально-производственных запасов» ПБУ 5/01, утвержденного приказом Минфина РФ от 9 июня 2001 г. № 44н.

Материально-производственные запасы, используемые при производстве продукции, оказания услуг, выполнения работ, товары отражены в бухгалтерском балансе по фактической себестоимости, с учетом затрат по доставке материалов для производства и товаров до настоящего местонахождения и доведения их до состояния пригодного к использованию.

Материалы и товары учитываются по фактической себестоимости их приобретения (заготовления) без применения учетных цен.

Сумма транспортно-заготовительных и иных аналогичных расходов, которые могут быть отнесены на стоимость приобретенных товаров прямым путем в момент их принятия к учету, на основании информации, содержащейся в первичных документах, относится непосредственно на счет 41 «Товары».

Учет поступления МПЗ ведется без использования счетов «Заготовление и приобретение материальных ценностей» и «Отклонения в стоимости материальных ценностей».

Оценка материалов, при их выбытии производится по способу средней себестоимости. При этом материалы и объекты со стоимостью до 40 000 рублей, которые не могут обычным образом заменять друг друга, списываются по себестоимости каждой единицы.


Счет 15 "Заготовление и приобретение материальных ценностей" не применяется.

Неотфактурованное сырье, материалы и товары (право собственности на которые перешло к предприятию, но расчетные документы, на которые на отчетную дату не получены), поступившие на предприятие, оцениваются по стоимости, указанной в договоре с поставщиком. При отсутствии договора стоимость определяется исходя из цены последнего приобретения этих запасов, а при отсутствии цены последнего приобретения - рыночной цены аналогичных ценностей.

Готовая продукция (в том числе, находящаяся на конец отчетного периода на складе), товары, отгруженные оцениваются по фактической себестоимости.

В аналитическом бухгалтерском учете и местах хранения готовой продукции применяется фактическая производственная себестоимость.

Товарно-материальные ценности, не принадлежащие организации, но находящиеся в ее пользовании или распоряжении, принятые на ответственное хранение в соответствии с условиями договора, принимаются к учету на соответствующие забалансовые счета в натуральном выражении, предусмотренном в договоре.



В составе запасов учитываются также предметы со сроком использования превышающим 12 месяцев, применение которых не приносит непосредственной экономической выгоды (дохода) стоимость данных предметов по мере их выбытия списывается на внереализационные расходы. Для целей налогообложения такие расходы не принимаются.

Стоимость материалов списывается на затраты в полном размере по мере их передачи в эксплуатацию.

Стоимость специальной оснастки погашается организацией линейным способом исходя из сроков полезного использования специальной одежды, предусмотренных в типовых отраслевых нормах бесплатной выдачи специальной одежды, специальной обуви и других средств индивидуальной защиты, а также в Правилах обеспечения работников специальной одеждой, специальной обувью и другими средствами индивидуальной защиты, утв. Постановлением Министерства труда и социального развития РФ от 18.12.1998 г. № 51

С целью снижения трудоемкости учетных работ производится единовременное списание стоимости специальной одежды, срок эксплуатации которой согласно нормам выдачи, не превышает 12 месяцев, в дебет соответствующих счетов учета затрат на производство в момент ее передачи (отпуска) сотрудникам организации.

Начисление погашения стоимости специальной оснастки и специальной одежды в бухгалтерском учете отражается по дебету счетов учета затрат на производство и кредиту счета "Материалы" субсчет "Специальная оснастка и специальная одежда в эксплуатации".

#### **п. Порядок оценки незавершенного производства**

В бухгалтерском учете расходы, связанные с производством и продажей продукции, выполнением работ и оказанием услуг, формируются по видам деятельности в размере фактических затрат на производство продукции, работ, услуг без учета общехозяйственных расходов с применением счета 20.10 «Затраты по транспортировке природного газа», 20.20 «Затраты по прочим видам деятельности», 20.30 «Затраты по СМР», счета 25 «Общепроизводственные расходы».

К прочим расходам Общество относит все иные виды расходов, связанных с производством продукции, работ, услуг.

Бухгалтерский учет расходов ведется обособленно по видам деятельности, производства, технологических процессов, продукции, работ (услуг).


Незавершенное производство оценивается по фактической производственной себестоимости без учета общехозяйственных расходов.

#### **о. Учет общепроизводственных и управленческих расходов, издержек обращения**

Порядок учета расходов осуществляется в соответствии с требованиями Положения по бухгалтерскому учету «Учет расходов организаций» ПБУ 10/99, утвержденного приказом Минфина РФ от 6 мая 1999 г. № 33н.

Общепроизводственные и управленческие расходы, издержки обращения признаются полностью в том отчетном периоде, в котором они имели место быть, и относятся к расходам по обычным видам деятельности.

Общехозяйственные расходы (расходы на управление) ежемесячно списываются в полном размере на результаты финансово-хозяйственной деятельности – в дебет счета 90 «Продажи» с распределением по видам проданной продукции, работ, услуг, а также товаров в торговой деятельности, пропорционально удельному весу выручки от продаж продукции (товаров, работ, услуг) каждого вида деятельности в общей сумме выручки от их продаж.



При этом:

- удельным весом выручки от продаж в торговой деятельности признается товарооборот (выручка от торговли) за минусом покупной стоимости товаров, т.е. - маржинальный доход
- удельным весом выручки от продаж в строительной (в том числе по проектно-изыскательским работам (ПИР)) деятельности (услуги генподряда) признается сумма выручки за минусом суммы расходов на субподрядные работы, согласно КС-2, КС-3, актам выполненных работ (оказанных услуг) по ПИРа.

#### **р. Финансовые вложения**

Учет финансовых вложений осуществляется в соответствии с требованиями Положения по бухгалтерскому учету «Учет финансовых вложений» ПБУ 19/02, утвержденного приказом Минфина РФ от 10 декабря 2002 г. № 126н.

Оценка финансовых вложений, по которым не определяется текущая рыночная стоимость, при реализации и ином выбытии определяется способом списания по первоначальной стоимости каждой единицы.

#### **р. Выручка от продаж**

Порядок учета доходов осуществляется в соответствии с требованиями Положения по бухгалтерскому учету «Учет доходов организаций» ПБУ 9/99, утвержденного приказом Минфина РФ от 6 мая 1999 г. № 32н.

Выручка от продажи продукции (выполнения работ, оказания услуг) является доходом от обычных видов деятельности и отражается в бухгалтерской отчетности при одновременном соблюдении следующих условий:

- 1) имеется право на получение выручки;
- 2) существует уверенность в поступлении экономических выгод;
- 3) право собственности на продукцию перешло к покупателю, работа принята заказчиком, услуга оказана;
- 4) сумма выручки и расходы, которые произведены (будут произведены), могут быть определены.

Выручка от продажи в отчетности показана за минусом налога на добавленную стоимость, акциза, таможенных пошлин, иных аналогичных обязательных платежей.


#### **г. Заемные средства**

Учет кредитов и займов осуществляется в соответствии с требованиями Положения по бухучету «Учет расходов по займам и кредитам» (ПБУ 15/2008), утвержденного приказом Минфина РФ от 06.10.2008г. № 107н.

Активы и обязательства представляются как краткосрочные, если срок обращения (погашения) по ним не более 12 месяцев после отчетной даты или продолжительности операционного цикла, если он превышает 12 месяцев. Все остальные активы и обязательства представляются как долгосрочные

Расходы по займам признаются прочими расходами, за исключением той их части, которая подлежит включению в стоимость инвестиционного актива.

В стоимость инвестиционного актива включаются проценты, причитающиеся к оплате (заимодавцу (кредитору)), непосредственно связанные с приобретением, сооружением (или) изготовлением инвестиционного актива.



Под инвестиционным активом понимается объект имущества, подготовка которого к предполагаемому использованию требует длительного времени и существенных расходов на приобретение, сооружение и (или) изготовление. К инвестиционным активам относятся объекты незавершенного производства и незавершенного строительства, которые впоследствии будут приняты к бухгалтерскому учету заемщиком и (или) заказчиком (инвестором, покупателем) в качестве основных средств (включая земельные участки), нематериальных активов или иных внеоборотных активов.

Дополнительные затраты, связанные с получением займов и кредитов и размещением заемных обязательств, включаются в состав прочих (операционных) расходов по мере их осуществления. Проценты или дисконт по выданным заемным обязательствам (облигациям и векселям) учитываются по мере их начисления в составе прочих (операционных) расходов.

#### **s. Резервный капитал**

Обществом создан резервный капитал в размере 5% от уставного капитала.

#### **t. Операции в иностранной валюте**

В 2014 году Общество не осуществляло операций в иностранной валюте.

#### **и. Инвентаризация имущества и обязательств**

Порядок проведения инвентаризации имущества и обязательств, а также формирования в бухгалтерской отчетности результатов ее проведения осуществляется в соответствии с требованиями Методических указаний по инвентаризации имущества и финансовых обязательств, утвержденных приказом Минфина РФ от 13 июня 1995 г. № 49.

#### **v. Учет расчетов по налогу на прибыль**

При составлении бухгалтерской отчетности за 2014 год для целей Положения по бухгалтерскому учету «Учет расчетов по налогу на прибыль» ПБУ 18/02 отражены различия налога на бухгалтерскую прибыль, признанную в бухгалтерском учете, от налога на налогооблагаемую прибыль, сформированную в налоговом учете и отражены в налоговой декларации по налогу на прибыль.

Текущим налогом на прибыль признается налог на прибыль для целей налогообложения, определяемый исходя из величины условного расхода, скорректированного на суммы постоянных налоговых обязательств, отложенного налогового актива и отложенного налогового обязательства отчетного года.

Организация использует следующий способ определения величины текущего налога на прибыль: на основе данных, сформированных в бухгалтерском учете в соответствии с пунктами 20 и 21 ПБУ 18/02. При этом величина текущего налога на прибыль должна соответствовать сумме исчисленного налога на прибыль, отраженного в налоговой декларации по налогу на прибыль;

При составлении бухгалтерской отчетности суммы отложенных налоговых активов и отложенных налоговых обязательств в бухгалтерском балансе отражаются развернуто

#### **w. Изменения учетной политики на следующий отчетный период**

В учетную политику Общества на 2015 год были внесены следующие изменения в виде дополнения Приложений к Учетной политике:





Приложения	Наименование	Комментарий	Ссылка на раздел УП
Приложение № 26 к УП для БУ	Форма Справки инвентаризационной описи и форма инвентаризационной описи для инвентаризации земельных участков, учитываемых на забалансе	Утверждаются форма справки инвентаризационной описи и форма инвентаризационной описи для инвентаризации земельных участков, учитываемых на забалансе	Раздел 6 «Инвентаризация имущества и обязательств»
Приложение № 27 к УП для БУ	Регламент по учету расходов на агентское вознаграждение в рамках конкурсных процедур	Настоящая методика описывает схему отнесения расходов на агентское вознаграждение в рамках конкурсных процедур в зависимости от приобретаемого актива при состоявшихся торгах и при несостоявшихся торгах.	Пункт 13.2 раздела 13 «Учет доходов и расходов по обычным видам деятельности. Оценка незавершенного производства»
Приложение № 28 к УП для БУ	Методика расчета единовременной материальной помощи в соответствии с п.11.4.1 коллективного договора	Настоящая методика содержит порядок расчета среднемесячного заработка, при меняемого для исчисления материальной помощи в соответствии с п.11.4.1 коллективного договора	Пункт 13.2 раздела 13 «Учет доходов и расходов по обычным видам деятельности. Оценка незавершенного производства»
Приложение № 29 к УП для БУ	Политика по организации и осуществлению внутреннего контроля	Настоящая Политика определяет порядок организации и функционирования системы внутреннего контроля (СВК) в ОАО «Газпром газораспределение Краснодар», описывает цель и задачи СВК, а также роли и ответственность ее субъектов.	Раздел 3 Учетной политики «Система внутрипроизводственного учета, отчетности и внутреннего контроля»
Приложение № 30 к УП для БУ	Организация кассовых мест	Утверждается отдельный приказ на определение мест совершения кассовых операций	Раздел 24 «Наличные денежные средства в кассе»

### 3. Расшифровки и пояснения к Бухгалтерскому балансу, Отчету о финансовых результатах и Отчету о движении денежных средств.

#### а. Нематериальные активы


Наличие, поступление и выбытие, а также сведения о начисленной амортизации и остаточной стоимости нематериальных активов приведены в таблице 1.1 Пояснений П1.

#### б. Основные средства

а) Наличие и движение основных средств с указанием сумм начисленной амортизации приведено в таблице 2.1 Пояснений П1.

Информация о незавершенных капитальных вложениях раскрыта в таблице 2.2 Пояснений П1.

Изменение стоимости основных средств в результате достройки, дооборудования, реконструкции и частичной ликвидации представлено в таблице 2.3. Пояснений П1, иное использование (например, передача в аренду, перевод на консервацию) раскрыто в таблице 2.4 Пояснений П1.



б) Информация о принятых сроках полезного использования объектов основных средств (по основным группам) приведена в таблице:

Группа основных средств	Сроки полезного использования (число лет) объектов, принятых на баланс	
	до 1.01.2002	с 1.01.2002
Здания	от 40 до 100 лет	более 30 лет
Машины и оборудование	от 2 до 15 лет	от 2 до 11 лет
Транспортные средства	от 3 до 7 лет	от 3 до 7 лет
Информационное оборудование	от 5 до 10 лет	3 года
Прочие	от 7 до 45 лет	от года до 50 лет

#### с. Доходные вложения в материальные ценности

Данные о доходных вложениях в материальные ценности приведены в таблице 2.1 пояснений (П1)

тыс. руб.

#### д. Финансовые вложения

Наличие и движение финансовых вложений приведено в таблице 3.1 Пояснений П1.

#### е. Краткосрочные финансовые вложения

Информация о предоставленных займах, сроках действия договоров и начисленных процентах представлена в таблице:

руб.

№ п/п	Контрагенты / Договоры	Сумма долга по состоянию на 31.12.2014г.	% ставка по договору	Срок действия договора (доп. соглашения)	Начислено % за 2014г.
	<b>Геленджикгоргаз</b>	<b>18 500 000,00</b>			
1	3805 от 21.12.10 Д.С. 4	1 100 000,00	10,5	до 31.12.14г.	115 500,00
2	3806 от 21.12.10 Д.С. 4	1 100 000,00	9,5	до 31.12.14г.	104 499,98
3	3807 от 21.12.10 Д.С. 4	1 100 000,00	10	до 31.12.14г.	110 000,05
4	3808 от 21.12.10 Д.С. 4	1 100 000,00	10,25	до 31.12.14г.	112 750,01
5	3948 от 11.03.11 Д.С. 3	1 110 000,00	9,5	до 31.12.14г.	105 450,01
6	3949 от 11.03.11 Д.С. 4	1 110 000,00	9,75	до 31.12.14г.	108 225,00
7	3950 от 11.03.11 Д.С. 4	1 090 000,00	10	до 31.12.14г.	108 999,95
8	3951 от 11.03.11 Д.С. 4	1 090 000,00	10,5	до 31.12.14г.	114 450,00
9	3998 от 13.05.11 Д.С. 4	1 475 000,00	10,5	до 31.12.14г.	154 875,01

**Пояснения к бухгалтерскому балансу и отчету о финансовых результатах  
ОАО «Газпром газораспределение Краснодар» за 2014 год**

10	3999 от 13.05.11 Д.С. 3	1 475 000,00	9,75	до 31.12.4г.	143 812,5
11	4000 от 13.05.11 Д.С. 3	1 475 000,00	10	до 31.12.13г.	147 500,03
12	4001 от 13.05.11 Д.С. 4	1 475 000,00	9,5	до 31.12.13г.	140 125,01
13	4272 от 08.11.11 Д.С.3	1 200 000,00	9,5	до 31.12.14г.	113 999,98
14	4273 от 08.11.11 Д.С.3	1 250 000,00	10	до 31.12.14г.	125 000,00
15	4274 от 08.11.11 Д.С.3	1 350 000,00	10,5	до 31.12.14г.	141 749,97

**ф. Прочие внеоборотные активы**

По состоянию на 31.12.2014г. на балансе Общества находятся следующие внеоборотные активы:  
тыс. руб.

№ п/п	Наименование статьи	Сумма
1	Предоплата строительных работ	41 901
2	Разработка и корректировка схем газоснабжения	5 560
	Итого	47 461

**г. Запасы**

Наличие и движение запасов с указанием резервов под снижение стоимости приведено в таблице 4.1 Пояснений П1.

По состоянию на 31.12.2014г. Общество не имеет запасов, находящихся в залоге.

Наличие запасов, учтенных на забалансовых счетах представлено в таблице:

тыс. руб.


наименование	на 31.12.2014	на 31.12.2013	на 31 12.2012
Товары, принятые от комитента	613	-	-
Товары, переданные на реализацию субкомиссионеру	2527	-	-
ТМЦ, принятые на ответственное хранение	516	504	465

**в. Долгосрочная дебиторская задолженность**

Наличие и движение долгосрочной дебиторской задолженности (с учетом резервов сомнительных долгов и за вычетом оборотов при возникновении и погашения) приведено в таблице 5.1.Пояснений П1.

**и. Краткосрочная дебиторская задолженность**

Наличие и движение краткосрочной дебиторской задолженности (с учетом резервов сомнительных долгов и за вычетом оборотов при возникновении и погашения) приведено в



таблице 5.1.Пояснений П1. В составе дебиторской задолженности суммы выданных авансов отражаются с налогом на добавленную стоимость.

**Наиболее крупными дебиторами являются:**

№ п/п	Наименование дебитора	Сумма, тыс. руб.
1	ОАО «Волгогаз»	11 876
2	ОАО «Регионгазхолдинг»	27972
3	ООО «Газпром Межрегионгаз Краснодар»	491252
4	ОАО «Лабинскрайгаз»	13 531
5	ОАО «Геленджикгоргаз»	22 022
6	ОАО «Крымскрайгаз»	16 569
7	ЗАО «Тандер»	29 234
8	ОАО «Выселкирайгаз»	12 247
9	ОАО «Калининскаярайгаз»	10 483

По договору цессии (переуступка прав требования) с ООО «Межрегионгаз» №9-005/09 от 29.12.09г. (Переименовано в ООО «Газпром межрегионгаз») дебиторами также являются: ОАО «Геленджикгоргаз» № 25-3-0009/98-3/00 от 12.10.1999 – 2 519 тыс. руб.

ОАО «Тихорецкгоргаз» № 25-3-0035/98 от 24.01.1999; № 25-3-0035/98-3/00 от 12.10.1999 – 3 500 тыс. руб.

Отчет о работе с предприятиями-дебиторами, вступившими в процедуру банкротства, за 2014 год приведен в Приложении №1 к настоящим пояснениям.

На счете 007 отражена задолженность с истекшим сроком исковой давности. Данные о наличии и движении приведены в таблице:

Наименование	тыс. руб.			
	на 31.12.13	поступило	списано	на 31.12.14
Покупатели и заказчики	202	47	181	68
Авансы выданные	-	593	-	593
Прочие, том числе	-	817	-	817
возмещение затрат агента	-	778	-	778
<b>итого</b>	<b>202</b>	<b>1457</b>	<b>181</b>	<b>1478</b>

#### ж. Денежные средства

В качестве денежных эквивалентов ОАО «Газпром газораспределение Краснодар» признает высоколиквидные финансовые вложения, которые могут быть легко обращены в заранее известную сумму денежных средств и которые подвержены незначительному риску изменения стоимости. К денежным эквивалентам общество не относит бланки строгой отчетности, учитываемые по счету 50.30 в сумме - 43 тыс. руб. В 2014 году Общество не осуществляло операций с денежными эквивалентами.

#### к. Прочие оборотные активы

Данные о прочих оборотных активах представлены в таблице:



тыс. руб.

Прочие оборотные активы	31.12.2014	31.12.2013	31.12.2012
Строка баланса 1260	6 473	10 089	24 085
<i>В том числе: НДС с авансов</i>	5 144	7 467	20 245
<i>Денежные документы</i>	43	29	31
<i>Начисленная выручка по длительным договорам подряда</i>	-	1152	-
<i>Права на использование программного обеспечения</i>	1 286	1 441	257

### l. Уставный капитал

31.12.2012		31.12.2013		31.12.2014	
Кол-во акций, шт.	Величина уставного капитала, тыс. руб.	Кол-во акций, шт.	Величина уставного капитала, тыс. руб.	Кол-во акций, шт.	Величина уставного капитала, тыс. руб.
2 070 675	83	2 070 675	83	2 070 675	83

По состоянию на 31.12.2012г., 31.12.13г., 31.12.14г. в обращении находится 2 070 675 акций Общества номинальной стоимостью 0,04 руб.

Акции Общества на 26.12.2014 года распределены следующим образом:

№ п/п	Наименование акционера	Количество акций(шт.)	Процент от общего числа
	<b>ОАО «Газпром газораспределение Краснодар»</b>	<b>2 070 675</b>	<b>100</b>
1.	ОАО «Газпром газораспределение»	1181965	57,0811
2.	Краснодарский край в лице краевого государственного казённого специализированного учреждения «Фонд государственного имущества Краснодарского края»	35 150	1,6975
3.	ОАО «Газпром»	528 025	25,5001
4.	ОАО «Краснодаргоргаз»	41 500	2,0042
5.	ООО «Газинвестфинанс»	70 000	3,3805
6.	ООО «Управляющая компания «Регионгазфинанс»	55	0,0027
7.	ООО «Социум-банк»	4 453	0,2151
8.	ЗАО «Судебные поверенные и правовые консультанты «Юрискон»	15	0,0007
9.	СИВАЛЕРО ЛИМИТЕД (SIVALERO LIMITED)	9 500	0,4588
10.	Акционеры - физические лица - 102 человека	200 012	9,6593
	<i>в том числе:</i>		
	Семенко Борис Григорьевич	171 625	8,2884

### m. Добавочный капитал

Данные о движении добавочного капитала в 2014 году отражены в таблице:



	Остаток на 31.12.2013г.	Поступило	Использовано	Остаток на 31.12.2014г.
Прирост (уменьшение) стоимости имущества по переоценке	5682	-	-	5 682
Безвозмездно полученные (переданные) ценности	-	-	-	-
Прирост стоимости внеоборотных активов за счёт реконструкции и модернизации основных средств	-	-	-	-
Прочие	2427	-	-	2 427
<b>Итого:</b>	<b>8109</b>	<b>-</b>	<b>-</b>	<b>8109</b>

**п. Резервный капитал**

Данные о наличии и движении резервного капитала отражены в таблице:


тыс. руб.

Вид резерва	Остаток на 31.12.2014г.	Поступило	Используй ва но	Остаток на 31.12.2014г.
Резервы, образованные в соответствии с законодательством	-	-	-	-
Резервы, образованные в соответствии с учредительными документами	4	-	-	4
<b>Итого:</b>	<b>4</b>	<b>-</b>	<b>-</b>	<b>4</b>

**о. Нераспределенная прибыль (непокрытый убыток)**

тыс. руб.

Статья нераспределенной прибыли	31.12.2014	31.12.2013	31.12.2012
Нераспределенная прибыль прошлых лет	510 117	485 273	362 026
Непокрытый убыток прошлых лет	-	-	-
Нераспределенная прибыль отчетного года, в том числе:	86 050	28 633	112 680
- прибыль от спецадванки (не подлежащая распределению)	91 152	81 422	68 627
- прибыль от спецадванки (не подлежащая распределению по корректировкам)	-	42	-
- прибыль, оставшаяся в распоряжении Общества для распределения	(5102)	(52 831)	44 053
Списанная сумма дивидендов в связи с истечением срока исковой давности	4	-	3
Сумма причитающихся к выплате дивидендов	-	(3 763)	-
Сумма налога с дивидендов	-	(26)	-
Суммы, перенесенные с добавочного капитала	-	-	-
<b>Итого:</b>	<b>596 171</b>	<b>510 117</b>	<b>485 273</b>



**Использование прибыли:**

тыс. руб.

Направление использования прибыли	Сумма
Использование прибыли за 2013 год в 2014 г. (согласно плану распределения, прибыли за 2013 год, утв. Протоколом годового собрания акционеров № 1 от 26.06.2014 г.):	-
- на выплату дивидендов	-
- на выплату членам Совета директоров и ревизионной комиссии	-
Прибыль от суммы дооценки по выбывшим основным средствам, выявленным в результате восстановления аналитического учета добавочного капитала	-
Прочие (в том числе налог с дивидендов)	-
<b>Итого:</b>	<b>-</b>

**Расшифровка нераспределенной прибыли (непокрытого убытка):**

тыс. руб.

	Сумма
Прибыль отчетного года без учета специальной надбавки	(5 102)
Прибыль использованной специальной надбавки по программам газификации с 2005 – 2014 г.г.	437 860
Прибыль прошлых лет, использованная на фонд накопления	91 666
Прибыль от дооценки по выбывшим основным средствам, ранее подвергшихся переоценки	5025
Неиспользованная прибыль, направляемая на производственное развитие Общества и иные аналогичные мероприятия по созданию и приобретению внеоборотных активов	-
Прибыль от неиспользованных средств специальной надбавки по программам газификации с 2005 – 2014 г.г.	108 904
Прибыль, образовавшаяся в результате корректировки резервного капитала в соответствии с Уставом	8
Прибыль, направленная на выплату члену Совета директоров (до 2007 года), но не выплаченная	60
Прибыль, полученная в результате списания не выплаченных дивидендов, по истечении срока исковой давности	17
Сумма, перенесенная с добавочного капитала	10 564
Непокрытый убыток прошлых лет	(52 831)
<b>Итого:</b>	<b>596 171</b>

Источник «Чистая прибыль на фонд развития производства» - отсутствует.

Начисленная и использованная сумма средств специальных надбавок, согласно утвержденной программе газификации на 2012-2014годы:

Начислено средств специальной надбавки без НДС и налоговой составляющей за 2014 год:  
91 151 603 руб.

Оплачено средств специальной надбавки без НДС и налоговой составляющей за 2014 год:  
77 679 666 руб.

Сумма не оплаченной специальной надбавки за 2013 год по состоянию на 31.12.2013 года:



46

13 471 937 руб.

Сумма использованных средств специальной надбавки в 2014 году по программе 2012-2014г.г.:  
 42 109 463 руб.

Остаток средств специальной надбавки по программе 2012-2014г.г. за 2014 год составил  
 49 042 140 руб.

**По состоянию на 31.12.2014 года (с учетом корректировок прошлых лет):**

Остаток средств специальной надбавки по программе 2005 года – 4 248 523 руб.

Остаток средств специальной надбавки по программе 2007 года – 3 868 464 руб.

Остаток средств специальной надбавки по программе 2008 года – 765 254 руб.

Перерасход средств специальной надбавки по программе 2009 года – (-7 732 495) руб.

Перерасход средств специальной надбавки по программе 2010 года – (-1 857 090) руб.

Остаток средств специальной надбавки по программе 2011года – 10 744 673 руб.

Остаток средств специальной надбавки по программе 2012-2014 г.г. в 2012 г. – 26 954 645 руб.


Остаток средств специальной надбавки по программе 2012-2014г.г. в 2013 г. - 22 868 914 руб.

Остаток средств специальной надбавки по программе 2012-2014г.г. в 2014 г. – 49 042 140 руб.

**Прибыль, полученная от сумм специальной надбавки (СН) и использованная по целевому назначению 2005 – 2014 г.г.**

тыс. руб.


Период	Начислена СН	Использована СН		Остаток неиспользованной СН
		Период начисления	Сумма использованной СН	
2005	44 441	2005	33 171	11 270
<b>Итого нарастающим итогом 2005</b>	<b>44 441</b>		<b>33 171</b>	<b>11 270</b>
2006	-	2005	5 455	5 815
<b>Итого нарастающим итогом 2006</b>	<b>44 441</b>		<b>38 626</b>	<b>5 815</b>
2007	29 695	2007	25 380	4 315
		2005	-	5 815
<b>Итого нарастающим итогом 2007</b>	<b>74 136</b>		<b>64 006</b>	<b>10 130</b>
2008	53 149	2008	51 930	1 219
		2007	447	3 868
		2005	1 566	4 249
<b>Итого нарастающим итогом 2008</b>	<b>127 285</b>		<b>117 949</b>	<b>9 336</b>
2009	48731	2009	56508	765
		2008	454	765
		2007	-	3 868
		2005	-	4 249
<b>Итого нарастающим итогом 2009</b>	<b>176 016</b>		<b>174 911</b>	<b>105</b>





Пояснения к бухгалтерскому балансу и отчету о финансовых результатах  
 ОАО «Газпром газораспределение Краснодар» за 2014 год

2010	52 125	2010	52 484	(359)	
		2009	-	(7 777)	
		2008	-	765	
		2007	-	3 868	
		2005	-	4 249	
<b>Итого нарастающим итогом 2010</b>	<b>228 141</b>		<b>227 395</b>	<b>746</b>	
2011	77 380	2011	65 603	11 777	
		2010	1 498	(1 857)	
		2009	-	(7 777)	
		2008	-	765	
		2007	-	3 868	
		2005	-	4 249	
<b>Итого нарастающим итогом 2011</b>	<b>305 521</b>		<b>294 496</b>	<b>11 025</b>	
2012	68 627	2012	41 671	26 956	
		-	2011	120	11 657
		-	2010	-	(1 857)
		-	2009	-	(7 777)
		-	2008	-	765
		-	2007	-	3 868
		-	2005	-	4 249
<b>Итого нарастающим итогом 2012</b>	<b>374 148</b>		<b>336 287</b>	<b>37 861</b>	
2013	81 422	2013	58 553	22 869	
		(1)корректировка	2012	-	26 955
		(1)корректировка	2011	911	10 745
		(1)корректировка	2010	-	(1 858)
		45 (корректировка)	2009	-	(7 732)
		-	2008	-	765
		-	2007	-	3 868
		-	2005	-	4 249
		<b>455 612</b>		<b>395 751</b>	<b>59 861</b>
<b>Итого нарастающим итогом 2013</b>	<b>91 152</b>	2014	42 109	49 043	
2014	-	2013	-	22 869	
		2012	-	26 955	
		2011	-	10 745	



	-	2010	-	(1 858)
	-	2009	-	(7 732)
	-	2008	-	765
	-	2007	-	3 868
	-	2005	-	4 249
<b>Итого нарастающим итогом 2014</b>	<b>546 764</b>		<b>437 860</b>	<b>108 904</b>

**р. Долгосрочные заемные средства**

По состоянию на 31.12.14 г. в составе долгосрочных заемных средств отражены займы по следующим договорам:

№ п/п	Наименование	Реквизиты договора	Сумма	Срок гашения
1	ОАО «Газпром газораспределение»	Договор целевого займа, переуступка от ОАО «Регионгазхолдинг»	19 000	до 2029 г.
2	ОАО «Газпром газораспределение»	№15-1/07-120 от 19.07.2012	165 000	до 2022 г.

тыс. руб.

Сумма, причитающихся к уплате процентов по займам на 31.12.2014г. составляет 399 тыс. руб.

**q. Краткосрочные заемные средства**

По состоянию на 31.12.14 в составе краткосрочных заемных средств отражены займы по следующим договорам:

№ п/п	Наименование	Реквизиты договора	Сумма	Срок погашения
1	ОАО «Газпром газораспределение»	Договор № 15-1/07-117 от 11.06.12 г.	400 000	до 31.03.2014г.
2	ОАО «Газпром газораспределение»	Договор целевого займа, переуступка от ОАО «Регионгазхолдинг»	500	до 31.12.2014 г.

тыс. руб.

**г. Прочие долгосрочные обязательства**


Прочих долгосрочных обязательств по состоянию на 31 декабря 2014 года общество не имеет.

**s. Кредиторская задолженность**

Наличие, состав и движение кредиторской задолженности приведено в таблице 5.3 Пояснений П1.

Суммы авансов, полученных от покупателей, отражены с учетом налога на добавленную стоимость.

Информация о просроченной кредиторской задолженности раскрыта в таблице 5.4 Пояснений П1.



Задолженность, отраженная по строке «Прочие кредиторы» по состоянию на 31.12.2014 года сформирована преимущественно за счет расчетов по строительству в рамках агентских договоров (12 686 тыс. руб.).

Наиболее крупными кредиторами являются:

№ п/п	Наименование кредитора	Сумма, тыс. руб.
1	ОАО «Абинскрайгаз»	14485
2	ОАО «Анапагоргаз»	21 416
3	ОАО «Каневскаярайгаз»	12 536
4	ОАО «Брюховецкаярайгаз»	52 351
5	ОАО «Гульевичирайгаз»	19 549
6	ОАО «Динскаярайгаз»	65 834
7	ОАО «Ейскогаз»	26 759
8	ОАО «Кореновскрайгаз»	43 167
9	ОАО «Курганинскрайгаз»	74 403
10	ОАО «Сочигоргаз»»	25 332
11	ОАО «Тбилисскаярайгаз»	23 590
12	ООО «АНТ Информ»	35 740
13	ОАО «Газпром газораспределение»	1 112104
14	ОАО «Новокубанскрайгаз»	16 590
15	ОАО «Кропоткингоргаз»	10 375
16	ОАО «Крыловскаярайгаз»	10 610

#### т. Оценочные обязательства

Наличие состав и движение оценочных обязательств в течение года приведено в таблице 5.4 Пояснений П1.

Оценочное обязательство в виде резерва на оплату отпусков в 2014 г. определялось на последнее число каждого квартала. Вновь созданная сумма резерва по состоянию на 31.12.2014 года, которая соответствует неиспользованным дням отпуска, перенесена на следующий год.

Оценочное обязательство по гарантийному ремонту создано по муниципальным контрактам, предусматривающим условия о гарантийном ремонте.

#### и. Учет операций, связанных с предоставлением (получением) права использования нематериальных активов

В соответствии с пунктом 39 ПБУ 14/2007 нематериальные активы, полученные в пользование, учитываются пользователем (лицензиатом) на забалансовом счете 040 «Полученные права на использование программного обеспечения» в оценке, определяемой исходя из размера вознаграждения, установленного в договоре.

руб.

Наименование	Сумма	Период действия
1С: Автоматизированное обновление измененных конфигураций ПРОФ	98000	27.05.2014-26.05.2017
лицензия по ПО KasperskiyEndpoint Securint для бизнеса стандартный 15-19 Node	25173	29.12.2014-28.12.2015
Неисключ.права на ПО удаленного доступа Team Viewer Corporate 8	79800	30.09.2013-29.09.2016

ПО "1С: Предприятие 8.Клиентская лицензия на 20 раб.мест"	65000	23.01.2013-22.01.2015
лицензия по ПО KasperskyEndpoint Securint для бизнеса стандартный 150-249 Node	110508	29.12.2014-28.12.2015
Лицензия БСС Система Главбух	60050	28.02.2014-27.12.2015
Клиентская лицензия на 100 р.м.1С Предприятие 8 (USB)	78000	05.05.2014-04.05.2017
Сертификат с уник.кодом на расширенную гарантию HP 1y PW NBD Onsite Proliant DL380 G6 HW Supp	12937	03.02.2014-02.02.2015
права на пользование SYMC BACKUP EXEC 2014 AGENT FOR APPLICATIONS	176000	11.11.2014-10.11.2015
Клиентская лицензия на 100 р.м.1С Предприятие 8 (USB)	864000	05.05.2014-04.05.2017
Лицензия на сервер 1С Предприятие 8.3 (USB)	103700	05.05.2014-04.05.2017
<b>Итого</b>	<b>1673168</b>	-


#### в. Не денежные операции

В течение 2013 и 2014 гг. Общество осуществляло следующие не денежные операции:

##### 1.Зачет взаимных требований:

Наименование организации	2014	2013
ОАО «Армавиргоргаз»	-	-
ООО «Краснодарремстройгазкомплект»	356	61
Строительная компания «Даггазстрой Ш»	-	-
ООО «РСК Анжи»	-	-
ООО «Жилстрой»	-	94
ОАО «Абинскрайгаз»	2465	-
ООО «Газ Новация»	-	85
ООО «Кубаньгазстрой»	-	-
ООО «РОССбилдинг»	-	-
ООО «Жилкомплектстрой»	-	-
ОАО «Сочигоргаз»	16689	17332
ОАО «Геленджикгоргаз»	-	-
ОАО «Волгогаз»	-	-
ООО «Горизонтально-направленное бурение»	-	-
ОАО СКПБ «Газпроект»	-	817
ООО «Жилстрой»	-	-
ООО «Дельта-Капитал»	-	-
ОАО «Кореновскрайгаз»	206	-
ООО «Газтеплосервис»	-	-
ООО «Нефтегазстройсервис»	-	-
ООО «Югпромстройгаз»	-	-
ООО «Брайзер+»	-	-
ООО НПП «Экоэнергохолдинг»	-	-
ООО «Кубань Стройинжиниринг»	-	-
ООО СМФ «Прометей»	2255	-
ООО «Промпроектгазификация»	61	-
ООО «Стройгазпроект»	255	-

тыс. руб.



ОАО «Красноармейскаярайгаз»	520	-
ОАО «Успенскаярайгаз»	1395	-
ОАО «Приморско-Ахтарскрайгаз»	735	-
ОАО «Темрюкрайгаз»	773	-
ОАО «Мостовскойрайгаз»	1566	-
ОАО «Белая Глинарайгаз»	517	-
ОАО «Динскаярайгаз»	578	-
ОАО «Новопокровскаярайгаз»	437	-
ОАО «Белореченскрайгаз»	2065	-
ОАО «Горячий Ключгоргаз»	160	-
ОАО «Староминскаярайгаз»	463	-
ООО «Газовые и промышленные системы»	368	-
ОАО «Новокубанскрайгаз»	700	-
Итого:	32564	18389


**в. Расходы по обычным видам деятельности**

Состав расходов по обычным видам деятельности по экономическим элементам приведен в таблице 6 Пояснений П1.

**х. Управленческие расходы**

Расшифровка других расходов, отраженных по строке 2220.5 Отчета о финансовых результатах представлена в таблице:

	тыс. руб.	
	2014	2013
<b>Другие расходы, в том числе :</b>	<b>73597</b>	<b>68863</b>
Расходы на страхование	7567	6759
Информационно-консультационные услуги (включая юридические)	1794	2688
Командировочные (проезд, проживание)	5 800	8 282
Материальные расходы на содержание зданий и помещений	3581	2072
Коммунальные услуги (электроэнергия, теплоэнергия, водоснабжение)	2632	1961
Аудиторские услуги	333	966
Услуги связи	2643	2986
Ремонт зданий и помещений	-	1561
Транспортные расходы и тех. обслуживание автомобилей, в т.ч. ГСМ	9 696	9 240
Услуги охраны	6727	4868
Налоги, включаемые в стоимость (имущество, транспортный и др.)	1604	1808
Тех. обслуживание оборудования и средств связи	2686	1436
Представительские расходы	3956	3589
Подготовка кадров	1297	1023
Приобретение объектов до 40 тыс. руб.	1596	2496
Почтово-телеграфные и канцелярские расходы	1302	1426
Расходы на ПО и лицензии	6273	3813
Подписка, приобретение литературы, реклама	1199	1016
Агентские услуги	2898	1618



**Пояснения к бухгалтерскому балансу и отчету о финансовых результатах  
ОАО «Газпром газораспределение Краснодар» за 2014 год**

Арендная плата за имущество (кроме зданий и помещений)	2312	3178
Расходы на приобретение материалов для оборудования и средств связи	420	964
Услуги по предоставлению доступа в интернет	579	670
Прочие	6702	4443

**у. Прочие доходы**

Расшифровка прочих доходов представлена в таблице:

тыс. руб.

Наименование	2014	2013
<b>Доходы от участия в других организациях – всего:</b>	<b>7 170</b>	<b>5 192</b>
<i>в том числе дивиденды по акциям</i>	7 170	5 192
<b>Проценты к получению – всего:</b>	<b>20 230</b>	<b>7 198</b>
<i>в том числе:</i>		-
<i>банковским депозитам и вкладам</i>	18 187	5 353
<i>по предоставленным займам</i>	2 043	1845
<b>Другие доходы отраженные по строке 2340.4 отчета о финансовых результатах – всего:</b>	<b>4570</b>	<b>5330</b>
<i>в том числе:</i>	-	-
<i>доходы от продажи основных средств и незавершенного производства</i>	1 663	226
<i>доходы от продажи материалов</i>	4	-
<i>Страховые возмещения</i>	771	34
<i>доходы от уступки права требования</i>		-
<i>штрафы, пени, неустойки, полученные за нарушение договоров</i>	693	1 410
<i>Восстановлен резерв под обесценение ТМЦ</i>	-	-
	267	1409
<i>Возмещение материального ущерба, ДТП</i>		
<i>Восстановление резерва на оплату отпусков по уволенным сотрудникам</i>	-	156
<i>частичное возмещение стоимости путевок сотрудниками</i>	886	792
<i>Возврат госпошлины</i>	261	841
<i>Прочие</i>	25	462

**з. Прочие расходы**

Расшифровка прочих расходов представлена в таблице:

Наименование	2014	2013
<b>Проценты к уплате – всего:</b>	<b>9 847</b>	<b>12 964</b>
<i>в том числе по займам</i>	9 847	12 964



<b>Другие расходы, отраженные по строке 2350.7 отчета о финансовых результатах – всего:</b>	<b>41 378</b>	<b>40 608</b>
<i>в том числе:</i>		
<i>Расходы, связанные по выбытию материалов</i>	2	2
<i>Суммы, уплаченные банку</i>	311	361
<i>Налог на имущество</i>	68	86
<i>Расходы, связ. с безвозмездной передачей активов</i>	3271	3048
<i>Штрафы, пени, неустойки, уплаченные за нарушение хоздоговоров</i>	73	323
<i>Суммы дебиторской задолженности, по которой истек срок исковой давности, а также суммы других долгов, нереальных к взысканию</i>	943	2
<i>Расходы на детские оздоровительные учреждения (путевки)</i>	1574	1092
<i>Благотворительная помощь</i>	567	1 130
<i>Затраты на культурно-просветительские, профессиональные, корпоративные, спортивные мероприятия, юбилейные затраты предприятия</i>	2 879	7 699
<i>Расходы на приобретение путевок на б/о</i>	6226	5577
<i>Содержание непроизводственных Фондов (в том числе амортизация и расходы на базу отдыха)</i>	1408	1907
<i>Госпошлина, расходы по судебным искам</i>	757	1 412
<i>Не подлежащий возмещению НДС</i>	3 746	3 247
<i>Отчисления профсоюзному комитету</i>	617	582
<i>Членские взносы в СРО</i>	350	350
<i>Начисления в фонды с выплат. соц. характера</i>	3406	6 484
<i>Участие в форумах</i>	-	1633
<i>Материалы непроизводственного назначения</i>	1183	693
<i>Корректировка резерва на выплату вознаграждения по итогам года</i>	3425	2574
<i>Расходы по суд. аренде имущества</i>	3995	-
<i>Расходы по выбытию основных средств</i>	4099	58
<i>Рекламная продукция</i>	179	150
<i>Прочие</i>	2299	2198


Полученных и выданных обеспечений исполнения обязательств Общество не имеет.

#### аа. Движение денежных средств

При классификации денежных потоков ОАО «Газпром газораспределение Краснодар» использует раздел 2 ПБУ 23/2011 «Отчет о движении денежных средств». Денежные потоки, не указанные в ПБУ 23/2011 в 2012-2014 годах отсутствовали.

В течение 2013-2014 годов ОАО «Газпром газораспределение Краснодар» не осуществляла и не получала платежи в иностранной валюте.

В качестве денежных эквивалентов ОАО «Газпром газораспределение Краснодар» признает высоколиквидные финансовые вложения, которые могут быть легко обращены в заранее известную сумму денежных средств и которые подвержены незначительному риску изменения стоимости. В 2013-2014 годах Общество не осуществляло операций с денежными эквивалентами.



В соответствии п.16. ПБУ 23/2011 «Отчет о движении денежных средств» денежные потоки отражаются в отчете о движении денежных средств свернуто в случаях, когда они характеризуют не столько деятельность организации, сколько деятельность ее контрагентов, и (или) когда поступления от одних лиц обуславливают соответствующие выплаты другим лицам.

В отчетном периоде Общество осуществляло деятельность в рамках агентских договоров с ООО «Газпром инвестгазификация», ОАО «Регионгазхолдинг», ООО «Газпром межрегионгаз» в качестве агента. Это обусловило проведение платежей ОАО «Газпром газораспределение Краснодар» в пользу 3-х лиц от имени ООО «Газпром инвестгазификация», ОАО «Регионгазхолдинг», ООО «Газпром межрегионгаз» с последующей компенсацией уплаченных сумм. В Отчете о движении денежных средств указанные суммы показаны свернуто и отражены в разделе «Денежные потоки от текущей деятельности».

Суммы НДС, полученные от покупателей и заказчиков, и суммы НДС, оплаченные поставщикам и подрядчикам, а также перечисленные в бюджет показаны свернуто в разделе «Денежные потоки от текущих операций».

Свернуто в Отчете показаны подотчетные суммы, выданные и возвращенные в течение отчетного периода, возвращенные суммы излишне выплаченной заработной платы, а также суммы до выяснения, полученные и возвращенные в течение отчетного периода.

Свернуто в Отчет показаны суммы полученные и перечисленные в рамках комиссионной торговли.

Сумма авансов, выданных поставщикам и подрядчикам, показана в части, не закрытой поступлениями товаров, работ и услуг.

Сумма авансов, полученных от покупателей и заказчиков, представлена в отчете в части, не погашенной отгрузкой товаров, работ и услуг.

Руководствуясь принципом рациональности ОАО «Газпром газораспределение Краснодар» не разделяло денежные потоки по налогу на прибыль на текущую, инвестиционную и финансовую составляющие.

В соответствии с п. 20 ПБУ 23/2011 «Отчет о движении денежных средств» ОАО «Газпром газораспределение Краснодар» раскрывает информацию о существенных оборотах между дочерними, зависимыми и основными обществами. Для целей подготовки бухгалтерской отчетности к дочерним, зависимым обществам относятся:

ОАО «Абинскрайгаз»  
ОАО «Анапагоргаз»  
ОАО «Армавиргоргаз»  
ОАО «Белая Глинаярайгаз»  
ОАО «Белореченскрайгаз»  
ОАО «Брюховецкаярайгаз»  
ОАО «Выселкирайгаз»  
ОАО «Геленджикгоргаз»  
ОАО «Горячий Ключгоргаз»  
ОАО «Гулькевичирайгаз»  
ОАО «Динскаярайгаз»  
ОАО «Ейскгоргаз»  
ОАО «Калининскаярайгаз»  
ОАО «Каневскаярайгаз»  
ОАО «Кореновскрайгаз»  
ОАО «Красноармейскаярайгаз»  
ОАО «Кропоткингоргаз»  
ОАО «Крыловскаярайгаз»  
ОАО «Крымскрайгаз»  
ОАО «Курганинскрайгаз»





ОАО «Кушевскаярайгаз»  
ОАО «Лабинскрайгаз»  
ОАО «Ленинградскаярайгаз»  
ОАО «Мостовскойрайгаз»  
ОАО «Новокубанскрайгаз»  
ОАО «Новопокровскаярайгаз»  
ОАО «Отраднаярайгаз»  
ОАО «Приморско-Ахтарскрайгаз»  
ОАО «Северскаярайгаз»  
ОАО «Сочигоргаз»  
ОАО «Староминскаярайгаз»  
ОАО «Тбилисскаярайгаз»  
ОАО «Темрюкрайгаз»  
ОАО «Тимашевскрайгаз»  
ОАО «Тихорецгоргаз»  
ОАО «Успенскаярайгаз»  
ОАО «Щербиновскаярайгаз»  
ОАО «Газпроект»  
ОАО «Подземметалозащита»  
ОАО «Краснодаркрайремстройгазкомплект»

К основным (материнским) обществам относятся:

ОАО «Газпром газораспределение»  
ООО «Газпром межрегионгаз»

#### 4. Информация по учету договоров строительного подряда


##### а. Раскрываемая информация

Бухгалтерский учет доходов, расходов и финансовых результатов ведется отдельно по каждому объекту строительства в соответствии с ПБУ 2/2008 «Учет договоров строительного подряда», утвержденного Приказом МФ РФ от 24.10.2008 г. № 116н.

Выручка от выполнения СМР с длительным циклом определяется по мере выполнения отдельных работ по конструктивным элементам или этапам. При этом, подписание актов со стороны Заказчика подразумевает, что закончен определенный конструктивный элемент или этап и форма КС-2 означает оценку готовности выполненных СМР. Соответственно, выручка отражается по объему СМР согласно подписанным с Заказчиком формам № КС-2, КС-3. Данный способ отражения выручки признается способом «по мере готовности», а оценка готовности выполненных СМР (по каждой форме КС-2) признается степенью завершенности работ по договору.

В состав прямых расходов по договору, помимо фактически понесенных, включаются ожидаемые неизбежные расходы (предвиденные расходы), возмещаемые заказчиком по условиям договора. Предвиденные расходы принимаются к учету по мере их возникновения в процессе выполнения работ по строительству.

##### б. Обороты по деятельности «Выполнение строительно-монтажных работ организациям» (СМР и ПИР) за 2014 год:



руб. 56

Объекты СМР	Обороты 2014 год		Обороты 2014 год		Обороты 2014 год	
	Выручка	НДС	субподрядные расходы	прочие расходы	общехозяйственные расходы	финансовый результат
Прямые убытки по строительной деятельности	-	-	-	620 249	-	(620 249)
Техническое перевооружение системы газоснабжения поселка Березового. Распределительный газопровод низкого давления СНТ "Ясенево" п. Березового г. Красно	8 393 087	1 280 301	7 061 480	548 411	46 546	(543 651)
Газопровод среднего давления к котельной в мкр. 16-а г. Новоросси́йск	5 359 539	817 557	4 325 697	125 638	44 064	46 583
Газопровод высокого давления от ГРС-4а до котельной мощности 250 МВт в мкр. Большая Восточно-Кругликовская г. Краснодара	5 300 000	808 475	4 491 525	80 071	9 066	(89 137)
Распределительный газопровод среднего и низкого давления квартала №7 Восточно-Кругликовской жилой застройки г. Краснодара	2 195 786	334 950	1 484 826	629 825	51 599	(305 414)
Система газоснабжения отопительного оборудования для блоков теплиц 5,4 тепличного комплекса в ст. Пластуновской Динского р-на КК	7 725 208	1 178 422	6 235 035	297 503	20 039	(5 791)
<b>итого</b>	<b>28 973 620</b>	<b>4 419 705</b>	<b>23 598 563</b>	<b>2 301 697</b>	<b>171 314</b>	<b>(1 517 659)</b>

## 5. Налоги


### а. Информация по налогам

тыс. руб.

Налог на имущество		
	2014	2013
Налог на имущество текущий	8 379	8 206
Штрафы и пени по налогу на имущество	-	50
Всего текущие начисления	8 379	8 256
Налог на имущество прошлых лет	550	134
Пени, штрафы по налогу на имущество прошлых лет	7	-

тыс. руб.


Налог на добавленную стоимость		
	2014	2013
Налог на добавленную стоимость текущий	84302	(2980)
Штрафы и пени по налогу на добавленную стоимость	-	-
Всего текущие начисления	84302	(2980)
Налог на добавленную стоимость прошлых лет	(16)	4906
Пени, штрафы по налогу на добавленную стоимость прошлых лет	14	-





Пояснения к бухгалтерскому балансу и отчету о финансовых результатах  
 ОАО «Газпром газораспределение Краснодар» за 2014 год

долгам в БУ		
Создание резерва по сомнительным долгам в НУ	3	22097
Перевод постоянных разниц во временные	(1504)	-
Прочие ПНА	2938	4583
Вычитаемая временная разница		
-образовано ОНА	113947	109718
<i>в том числе</i>		
Резерв на выслугу лет и на выплату вознаграждения по итогам года в БУ	8779	6308
Резерв на выплату отпускных	2505	-
Разницы, возникающие в результате образования убытка	102407	98595
Прочие ОНА	256	4815
Налогооблагаемая временная разница		
-образовано ОНО	10078	17062
Амортизация ОС	2722	1455
Амортизационная премия	1173	14335
Проценты за пользование заемными средствами	4664	-
Перевод постоянных разниц во временные	1504	-
Прочие ОНО	15	1272
Списание и погашение ОНА и ОНО		
Погашено ОНА	117174	104168
<i>в том числе:</i>		
Разницы, возникшие в результате образования убытка текущего периода	102407	93751
Разницы, возникшие в результате образования убытка прошлого периода	4844	-
Выплата премии по итогам года и отпусков	9635	8457
Прочие ОНА	288	1960
Списано ОНА	-	514
<i>в том числе:</i>		
Корректировка резерва на выплату вознаграждения по итогам года	-	514
Прочие ОНА	-	-
Погашено ОНО	1879	1952
<i>в том числе:</i>		
Амортизация ОС	1855	1357
Прочие ОНО	24	595
Списано ОНО	640	1
<i>в том числе:</i>		
Списание амортизационной премии	244	-
Списание процентов по долговым обязательствам	396	-
Прочие ОНО	-	-
Условный расход (доход) по налогу на прибыль	22 698	




**6. Операции со связанными сторонами**

Информация об аффилированных лицах размещена в сети Интернет по адресу:  
<http://www.e-disclosure.ru/portal/company.aspx?id=22305>

а. Связанными сторонами Общества являются дочерние и зависимые общества по нижеприведенным основаниям:

№ п/п	Организации (связанные стороны)	Доля участия более 20%	Договор Управления/ Система Единого оператора*
1.	ОАО «Абинскрайгаз»	-	X
2.	ОАО «Анапагоргаз»	37,15%	X
3.	ОАО «Армавиргоргаз»	-	X
4.	ОАО «Белореченскрайгаз»	-	X
5.	ОАО «Белая Глинарайгаз»	-	X
6.	ОАО «Брюховецкаярайгаз»	-	X
7.	ОАО «Геленджикгоргаз»	35,45%	X
8.	ОАО «Гулькевичирайгаз»	-	X
9.	ОАО «Динскаярайгаз»	-	X
10.	ОАО «Ейскгоргаз»	30,77%	X
11.	ОАО «Калининскаярайгаз»	-	X
12.	ОАО «Красноармейскаярайгаз»	21,59%	X
13.	ОАО «Кропоткингоргаз»	25,43%	X
14.	ОАО «Крымскрайгаз»	-	X
15.	ОАО «Кореновскрайгаз»	24,56%	X
16.	ОАО «Курганинскрайгаз»	26,93%	X
17.	ОАО «Кушевскаярайгаз»	-	X
18.	ОАО «Крыловскаярайгаз»	24,18%	X
19.	ОАО «Лабинскрайгаз»	40,03%	X
20.	ОАО «Ленинградскаярайгаз»	30,91%	X
21.	ОАО «Мостовскойрайгаз»	23,51%	X
22.	ОАО «Новопокровскаярайгаз»	25,27%	X
23.	ОАО «Отраднаярайгаз»	21,89%	X
24.	ОАО «Северскаярайгаз»	-	X
25.	ОАО «Староминскаярайгаз»	-	X
26.	ОАО «Темрюкрайгаз»	20,32%	X
27.	ОАО «Тбилисскаярайгаз»	29,90%	X
28.	ОАО «Тихорецгоргаз»	32,98%	X
29.	ОАО «Успенскаярайгаз»	29,40%	X
30.	ОАО «Щербиновскаярайгаз»	36,07%	X
31.	ОАО «Горячий Ключгоргаз»	32,17%	X
32.	ОАО «Новокубанскрайгаз»	23,19%	X
33.	ОАО «Приморско-Ахтарскрайгаз»	43,51%	X
34.	ОАО «Тимашевскрайгаз»	27,97%	X
35.	ОАО «Сочигоргаз»	27,44%	X
36.	ОАО «Выселкирайгаз»	-	X
37.	ОАО «Краснодаркрайремстройгазкомплект»	49,01%	X
38.	ОАО «Павловскаярайгаз»	-	X
39.	ОАО «Каневскаярайгаз»	-	X



Пояснения к бухгалтерскому балансу и отчету о финансовых результатах  
ОАО «Газпром газораспределение Краснодар» за 2014 год

40.	ОАО «Подземметаллозащита»	49,00%	X
41.	ОАО СПКБ «Газпроект»	49,18%	-
42.	ООО «Научно-технический центр»	50,00%	-
43.	ООО «Краснодар Газ-Сервис»	100,00%	X

\*- Общества, находящиеся в управлении согласно статье 105 ГК РФ, являются дочерними

	Организации (связанные стороны)	Кол. акций (шт.)	Доля в %
1.	ОАО «Газпром газораспределение»	1 181 965	57,0811
2.	ООО «Газпром межрегионгаз Краснодар»	Генеральный директор Общества и ООО «Газпром межрегионгаз Краснодар» является одним лицом.	

Данные по расчетам со связанными сторонами приведены, в приложении № 2 за 2013 год и в приложении № 3 за 2014 год к данным пояснениям.

**в. Связанные стороны основного управленческого персонала организации, составляющей бухгалтерскую отчетность:**

За 2012 год:


тыс.руб.

Должность	Задолженность Общества на начало 2012г	Начислено за 2012 год	Удерж. НДФЛ, проф., переч. в банк	Выплачено за 2012год	Задолженность Общества на конец 2012г
Краткосрочные вознаграждения: (Генеральный директор, исполнительный директор, первый заместитель, главный бухгалтер, главный инженер, и.о. главного бухгалтера)	Фонд оплаты				
	663,1	18955,5	3614,4	15468,1	536,1
	Отчисления в фонды				
	-	2701,9	-	2516,1	185,8

За 2013год:

тыс.руб.

Должность	Задолженность Общества на начало 2013г	Начислено за 2013 год	Удерж. НДФЛ, проф., переч. в банк	Выплачено за 2013год	Задолженность Общества на конец 2013г
Краткосрочные вознаграждения: (Генеральный директор, исполнительный директор, первый заместитель, главный бухгалтер, главный инженер, и.о.главного бухгалтера)	Фонд оплаты				
	536,1	22612,2	4700	17284,5	1163,8
	Отчисления в фонды				
	185,8	3577,1	-	3529,7	233,2



За 2014год:

тыс.руб					
Должность	Задолженность Общества на начало 2014г	Начислено за 2014 год	Удерж. НДФЛ, проф., переч. в банк	Выплачено за 2014год	Задолженность Общества на конец 2014г
Краткосрочные вознаграждения: (Генеральный директор, первый заместитель генерального директора – главный инженер, заместитель генерального директора, главный бухгалтер)	Фонд оплаты				
	1163,8	21816,1	5201,8	17778,1	-
	Отчисления в фонды				
	233,2	3754,2	-	3987,4	-

## 7. Оценочные обязательства, условные обязательства и условные активы.

### а. Отражение оценочных обязательств

Состав оценочных обязательств приведен в таблице 7 Пояснений (П1)

### б. Условные обязательства

Условные обязательства Общества отсутствуют

### в. Судебные разбирательства

Данные по судебным разбирательствам представлены в Приложении № 1

#### 1. Информация о банкротях

1.1. Должники, взыскание задолженности по которым

производится в соответствии с ФЗ «О несостоятельности (банкротстве)»:

1.2. Отчет о работе с предприятиями, вступившими в процедуру банкротства в 2014г.:

#### 2. Информация по искам о ликвидации

2.1. Отчет о работе по предъявлению исков о ликвидации задолженности юридических лиц и ПБЮЛ за 2014 год.

#### 3. Информация по искам к Обществу

#### 4. Информация по предъявленным Обществом искам

4.1. Отчет о работе по взысканию присужденных по исполнительным листам за 2014 год.

По мнению руководства Общества, существующие в настоящее время претензии или иски к Обществу, не могут оказать существенное негативное влияние на деятельность или финансовое положение Общества.



## 8. События после отчетной даты

### а. Объявленные дивиденды по результатам деятельности Общества за отчетный год

По результатам деятельности Общества за отчетный год дивиденды не объявлялись.

### б. Осуществленные после отчетной даты крупные сделки, связанные с приобретением и выбытием основных средств и финансовых вложений:

Совет директоров ОАО «Газпром газораспределение Краснодар» на заседании 02.12.2014 г. Протокол № 4 принял решение: «В соответствии с пунктом 9.5.20 Устава Общества согласовать ОАО «Газпром газораспределение Краснодар» участие в 100 % дочернем обществе в Краснодарском крае – ООО «Краснодар Газ-Сервис», создаваемом в форме общества с ограниченной ответственностью с уставным капиталом в 10 000 (Десять тысяч) рублей с оплатой денежными средствами».

17 декабря 2014 года ОАО «Газпром газораспределение Краснодар», в лице генерального директора Агафонова В.А., приняло решение:

1. Учредить непубличное корпоративное юридическое лицо – хозяйственное общество в форме общества с ограниченной ответственностью с полным фирменным наименованием Общество с ограниченной ответственностью «Краснодар Газ-Сервис» (сокращённым фирменным наименованием ООО «Краснодар Газ-Сервис»), далее – Общество, и уставным капиталом 10 000 (Десять тысяч) рублей.

2. Оплатить уставный капитал Общества в течение четырех месяцев с момента государственной регистрации Общества денежными средствами в валюте Российской Федерации.

3. Определить размер доли единственного участника Общества – 100 % уставного капитала, номинальную стоимость принадлежащей ему доли – 10 000 (Десять тысяч) рублей.

4. Утвердить Устав Общества.

5. Определить место нахождения Общества: Россия, Краснодарский край, г. Краснодар. Определить адрес Общества для целей внесения сведений в единый государственный реестр юридических лиц: 350051, г. Краснодар, ул. Строителей, 23.

6. С даты государственной регистрации Общества передать полномочия единоличного исполнительного органа Общества управляющей организации – ОАО «Газпром газораспределение Краснодар».

7. Утвердить условия договора с управляющей организацией. Поручить единственному участнику Общества в лице генерального директора ОАО «Газпром газораспределение Краснодар» Агафонова Владимира Александровича заключить от имени Общества договор о передаче полномочий единоличного исполнительного органа с управляющей организацией с даты государственной регистрации Общества.

14.01.2015 г. Инспекцией Федеральной налоговой службы № 1 по г. Краснодару в Единый государственный реестр юридических лиц за основным государственным регистрационным номером (ОГРН) 1152308000030 внесена запись о создании юридического лица – Общества с ограниченной ответственностью «Краснодар Газ-Сервис».

14.01.2015 г. Общество с ограниченной ответственностью «Краснодар Газ-Сервис» поставлено на учёт в налоговом органе и ему присвоен ИНН 2308035271, КПП 230801001.

14.01.2015 г. между ОАО «Газпром газораспределение Краснодар» и ООО «Краснодар Газ-Сервис» заключён договор № 1 о передаче полномочий единоличного исполнительного органа.

### в. Смена собственников





Смена собственников, после отчетной даты, не происходила.

**d. Решения об эмиссии акций и ценных бумаг.**

Решения об эмиссии акций и ценных бумаг не принимались.

**e. Принятие решения о реорганизации.**

Решения о реорганизации Общества не принимались.

## 9. Информация по прекращаемой деятельности

В 2014 году ОАО «Газпром газораспределение Краснодар» не принимало решение о прекращении каких-либо видов деятельности.

## 10. Чистые активы Общества


Показатель	Сумма на 31.12.2013г., тыс. руб.	Сумма на 31.12.2014г., тыс. руб.	Динамика (+/-), тыс. руб.
Чистые активы	518 313	604 367	+ 86 054
Уставный капитал	83	83	-
Превышение Чистых активов над Уставным капиталом	+518 230	+604 284	+ 86 054

## 11. Прибыль на акцию

Базовая прибыль (убыток) на акцию рассчитывается путем деления чистой прибыли (убытка) отчетного периода на средневзвешенное количество обыкновенных акций, находящихся в обращении в течение отчетного периода, за вычетом акций, выкупленных у акционеров:

Показатель	2013	2014
Чистая прибыль (нераспределенная прибыль (непокрытый убыток) отчетного года с учетом спец. надбавки), в рублях	28 633 028	86 050 036
Чистая прибыль (нераспределенная прибыль (непокрытый убыток) отчетного года), в рублях без учета прибыли от специальной надбавки	(52 830 612)	(5 101 567)
Средневзвешенное количество обыкновенных акций, находящихся в обращении	2 070 675	2 070 675
Базовая прибыль на акцию, в рублях без учета прибыли от специальной надбавки	(26)	(2)

В течение отчетного года Обществом не размещались обыкновенные акции без оплаты либо по цене ниже рыночной стоимости, поэтому значение средневзвешенного количества обыкновенных акций, находящихся в обращении, не подлежит корректировке.



Общество не имеет конвертируемых ценных бумаг или договоров купли - продажи обыкновенных акций по цене ниже их рыночной стоимости, в связи с этим показатель разводненной прибыли на акцию не рассчитывается.

## 12. Информация о рисках хозяйственной деятельности общества

### а. Финансовые риски

Существенные финансовые риски Общества, отражающиеся на финансово-хозяйственной деятельности, связаны:

- ✓ с неплатежами потребителей по оплате полученных услуг, вызывая дополнительный (к сезонному) финансовый дефицит и кассовые разрывы, вынуждая тем самым увеличивать объем привлечения заемных средств для их покрытия;
- ✓ с колебаниями (повышением) процентных ставок привлекаемых Обществом средств поскольку Общество использует в своей деятельности заемные средства;
- ✓ с инфляцией, несмотря на то, что данный фактор прогнозируется при составлении финансовых планов, влияние данного фактора может существенно сказаться на результатах при резком (внеплановом) увеличении.

Наиболее подвержены изменению в результате влияния указанных финансовых рисков следующие показатели финансовой отчетности:

- ✓ кредиторская задолженность – увеличение сроков оборачиваемости;
- ✓ денежные средства – уменьшение свободных денежных средств;
- ✓ прибыль от основной деятельности – сокращение.

Общая программа Общества по управлению рисками сконцентрирована на непредсказуемости финансовых рынков и нацелена на минимизацию потенциальных негативных последствий для финансового положения Общества.

### б. Рыночные риски

Рыночный риск - это риск влияния изменений рыночных факторов, включая валютные обменные курсы, процентные ставки, цены на товары и ценные бумаги, котирующиеся на рынке, на финансовые результаты Общества или стоимость принадлежащих ему финансовых инструментов.

#### 1) Валютный риск

В связи с отсутствием в Обществе доходов, расходов, активов и обязательств, выраженных в иностранной валюте, влияние изменений курсов валют на деятельность Общества незначительно.

#### 2) Процентный риск

Колебания рыночных процентных ставок не оказывают существенного влияния на финансовое положение и потоки денежных средств Общества.

#### 3) Риск изменения цен на товары

Риск изменения цен на товары - возможное изменение цен на услуги по транспортировке природного газа и его влияние на будущие показатели деятельности и результаты операционной деятельности Общества. Снижение цен может привести к снижению чистой прибыли и потоков денежных средств и, в конечном итоге, может оказать влияние на способность Общества выполнять свои обязательства по договорам.

Цены на услуги по транспортировке природного газа в Российской Федерации устанавливаются Федеральной службой по тарифам и вследствие этого менее подвержены риску значительного колебания.

Общество на регулярной основе оценивает возможные сценарии будущих колебаний цен на услуги по транспортировке природного газа и их влияние на операционные и инвестиционные решения.



Однако, в условиях текущей экономической ситуации, оценки руководства могут значительно отличаться от фактического влияния изменения цен на услуги по транспортировке природного газа на финансовое положение Общества.

4) Риск изменения стоимости ценных бумаг и прочие рыночные риски

Влияние изменения стоимости ценных бумаг на прибыль (убытки) и капитал Общества незначительно.

**с. Кредитные риски**

Кредитный риск - это риск потенциального финансового убытка, который может возникнуть у Общества при невыполнении контрагентом своих договорных обязательств. Кредитные риски связаны с возможными неблагоприятными для организации последствиями при неисполнении (ненадлежащем исполнении) другими лицами обязательств по предоставленным им заемным средствам (в том числе в форме покупки облигаций, векселей, предоставлении отсрочки и рассрочки оплаты за проданные товары, выполненные работы или оказанные услуги).

Максимальная величина данного риска соответствует стоимости активов, которые могут быть утрачены.

Для Общества основным финансовым инструментом, подверженным кредитному риску, является дебиторская задолженность. Общество периодически оценивает кредитный риск по дебиторской задолженности, учитывая финансовое положение покупателей, их кредитную историю и прочие факторы.

Руководство Общества также периодически оценивает дебиторскую задолженность по срокам ее возникновения и учитывает данный анализ при расчете резерва по сомнительной дебиторской задолженности. Влияние кредитного риска в основном зависит от индивидуальных особенностей покупателей, в особенности от риска неисполнения обязательств.

Несмотря на то, что текущая экономическая ситуация может оказать влияние на способность покупателей погашать свой долг, руководство считает, что резерв по сомнительной дебиторской задолженности является достаточным.

Финансовые активы, по которым у Общества возникает потенциальный кредитный риск, представлены в основном дебиторской задолженностью по расчетам с покупателями. Балансовая стоимость дебиторской задолженности за вычетом резерва по сомнительным долгам представляет собой максимальную сумму, подверженную кредитному риску. Несмотря на то, что темпы погашения дебиторской задолженности подвержены влиянию экономических факторов, руководство Общества считает, что существенный риск потерь сверх суммы созданного резерва на сомнительную дебиторскую задолженность отсутствует.


Денежные средства и денежные эквиваленты размещаются в финансовых учреждениях, которые на момент размещения средств имеют минимальный риск дефолта.

**d. Риски ликвидности**

Риск ликвидности - это риск того, что Общество не сможет выполнить свои финансовые обязательства при наступлении срока их исполнения. Управление рисками ликвидности включает в себя поддержание в наличии достаточного количества денежных средств и ценных бумаг, котирующихся на рынке, и доступность финансовых ресурсов посредством обеспечения кредитных линий. Руководство Общества регулярно отслеживает планируемые поступления денежных средств и платежи.

**Коэффициент абсолютной ликвидности – 0,40.** Данное значение свидетельствует о том, что 40% краткосрочных обязательств Общество может оплатить в кратчайшие сроки за счет денежных средств и приравненных к ним финансовым вложениям. Значение данного показателя выше рекомендованных показателей.

**Коэффициент текущей ликвидности – 0,83.** Общество может погасить 83% текущих обязательств, мобилизовав для этого все реальные оборотные активы. Данный показатель ниже рекомендованных значений, однако за 2014 год показатель вырос с 0,76 до 0,83.



**Коэффициент автономии – 0,20.** По значению данного показателя судят о том, насколько организация является независимой от привлечения капитала, принадлежащего другим организациям. Чем больше удельный вес собственного капитала (собственных средств), тем более стабильной становится деятельность организации. Доля собственного капитала Общества составляет 20%. Значение рассматриваемого коэффициента находится ниже рекомендованных значений.

**Коэффициент оборачиваемости оборотного капитала – 2,7** Данное значение показывает, что 2,7 рубля выручки приходится на 1 рубль оборотных активов. Общество планирует уделить особое внимание повышению оборачиваемости оборотных активов в основном за счет усиления внутренней финансовой дисциплины Общества, использования денежных средств и оптимизации периодов расчетов; изменения существующих договорных отношений с контрагентами с целью сокращения дебиторской задолженности, авансовых расчетов с поставщиками и подрядчиками.

#### **е. Операционные риски**

Под операционными рисками подразумеваются потенциальные потери компании, вызванные ошибками либо непрофессиональными (противоправными) действиями персонала компании, а также связанные с возможными нарушениями в работе информационных, технологических и других систем.

Для предотвращения рисков такого характера Обществом проводится как внутренний, так и внешний аудит, осуществляется управленческий надзор за соблюдением установленных регламентов и процедур выполнения операционно-хозяйственной деятельности.

Кроме того, с целью повышения квалификации персонала, Обществом на постоянной основе проводится обучение сотрудников.


#### **ф. Правовые риски Общества.**

Правовой риск – это характеристика ситуации, имеющей неопределённость исхода, при возможных неблагоприятных последствиях. Риск предполагает неуверенность, либо невозможность получения достоверного знания о благоприятном исходе в заданных внешних обстоятельствах. Риск возникает из-за невозможности предсказать ожидаемое событие, это происходит в случаях, когда конкретное взаимоотношение не учтено действующим законодательством, либо законодательство изменено в период сделки, при этом изменения законодательства и требования, возникшие в результате таких изменений, противоречат условиям сделки, либо в случаях, когда клиентами (контрагентами) нарушаются условия действующих договоров. Перечисленные риски относятся в внешней группе правовых рисков.

Также в деятельности Общества, как и в деятельности любого общества, присутствуют внутренние правовые риски, которые могут быть вызваны несоблюдением законодательства Российской Федерации при осуществлении финансовой деятельности, нарушений условий договоров, недостаточная проработка юридических вопросов, несоответствие внутренних документов действующему законодательству Российской Федерации.

Внутренние риски максимально минимизированы путем организации повседневной деятельности Общества с непосредственным участием юридического подразделения Общества и эффективной кадровой политикой.

Для минимизации внешних правовых рисков, на систематической основе проводится правовой мониторинг изменений вносимых в законодательство РФ, соответствие внутренней нормативной базы, изменениям, вносимым в законодательство. Тщательно проверяются контрагенты Общества, проверки проводятся в соответствии с требованиями по должной осмотрительности и анализом индексов финансового риска предприятий.



В результате проведения вышеперечисленных превентивных мер существующие в настоящее время правовые риски, а также, связанные с ними судебные споры не могут оказать каких-либо существенных негативных влияний на деятельность или финансовое положение Общества.

**г. Иные риски**

**Риски несанкционированного, противоправного доступа к объектам систем газоснабжения (самовольного подключения) акты незаконного вмешательства.** Основная часть рисков, при эксплуатации систем газораспределения возникает вследствие несанкционированных действий третьих лиц. Данные действия в первую очередь направлены на незаконное подключение к сетям газоснабжения путем самовольного выполнения несанкционированных работ (врезок).

Прямым следствием может стать ущерб от незаконного потребления газа, без заключенных в установленном порядке договоров по транспортировке (поставке) газа, а также поломка, приведение в негодность газопроводов, которая потребует полной замены пришедшего в негодность участка, с остановкой работы всей трубы на время ремонта.

Возможны и иные негативные последствия несанкционированного, противоправного доступа к объектам систем газоснабжения (самовольного подключения) в том числе возникновение аварийных ситуаций, экологические последствия и др.

**Риски диверсионно-террористических актов на объектах газораспределительных сетей.** Террористический акт или покушение на его совершение, угрожает безопасному функционированию объекта топливно-энергетического комплекса, влечет за собой причинение вреда жизни и здоровью людей, повреждение или уничтожение имущества либо создают угрозу наступления таких последствий.


Прямым следствием от возможных террористических актов является причинение вреда жизни и здоровью людей, повреждение или уничтожение имущества Общества.

Так же в настоящее время законодательством предусмотрена прямая ответственность (уголовная, административная) субъектов топливно-энергетического комплекса за нарушение законодательства Российской Федерации в сфере обеспечения антитеррористической безопасности объектов топливно-энергетического комплекса и причинение вреда в результате совершения террористического акта либо незаконного вмешательства на объекте топливно-энергетического комплекса.

Генеральный директор

Главный бухгалтер

12 февраля 2015 г.



В.А. Агафонов

Е.Л. Ильина



## ПРИЛОЖЕНИЕ № 1

к Пояснениям к бухгалтерскому балансу и отчету о финансовых результатах  
за 2014 год

### 1. Информация о банкротях

1.1. Должники, взыскание задолженности по которым производится в соответствии с ФЗ «О несостоятельности (банкротстве)»:

В 2014 году из 7 (семи) контрагентов (дебиторов), вступивших в процедуру банкротства:

- 4 (четыре) находятся в стадии конкурсного производства;
- 1 (один) ликвидирован;
- 2 (два) находились в стадии наблюдения.

1.2. Отчет о работе с предприятиями, вступившими в процедуру банкротства в 2014 г. по существенным долгам

1) ООО "Новая Земля" (ИНН: 7450063010). Конкурсное производство завершено. 27.03.2014 в Арбитражный суд Краснодарского края подано заявление об установлении размера требований Общества и включения их в реестр требований кредиторов ООО «Новая Земля» в сумме 38 798,64 руб.

2) МУП "Объединённые котельные тепловые сети" (ИНН: 2305021383). Стадия банкротства – конкурсное производство. 03.03.2014 в Арбитражный суд Краснодарского края подано заявление об установлении размера требований Общества и включения их в реестр требований кредиторов МУП "Объединённые котельные тепловые сети" в сумме 1 736 168,45 руб.

3) ООО "Петролинк", (ИНН: 2348026548). Стадия банкротства – конкурсное производство. 07.05.2014г. в Арбитражный суд Краснодарского края подано заявление об установлении размера требований Общества и включения их в реестр требований кредиторов ООО "Петролинк" в сумме 224 137,55 руб.

4) МУП Северского района "Служба единого заказчика (ИНН: 2348022945). Стадия банкротства – конкурсное производство. 06.06.2014 г. в Арбитражный суд Краснодарского края подано заявление об установлении размера требований Общества и включения их в реестр требований кредиторов МУП Северского района "Служба единого заказчика" в сумме 1 245 307,62 руб.

5) ОАО "Титан" г. Ейск (ИНН: 2306017654). Стадия банкротства – наблюдение. 10.09.2014 г. в Арбитражный суд Краснодарского края подано заявление об установлении размера требований Общества и включения их в реестр требований кредиторов ОАО "Титан" г. Ейск в сумме 211 690,63 руб.


6) ОАО "Агроплемзавод Индустриальный" (ИНН: 2353015870). Стадия банкротства – наблюдение. 18.12.2014 г. в Арбитражный суд Краснодарского края подано заявление об установлении размера требований Общества и включения их в реестр требований кредиторов ОАО "Агроплемзавод Индустриальный" в сумме 67 677,80 руб.

По всем контрагентам, вступившим в процедуру банкротства в 2014 году, требования Общества включены в реестр требований кредиторов, организаций должников в полном объеме. Сотрудниками Общества регулярно принимаются участия в проводимых собраниях кредиторов.

### 2. Информация по искам о ликвидации

2.1. Отчет о работе по предъявлению исков о ликвидации задолженности юридических лиц и ПБЮЛ за 2014 год.

Всего в 2014 году Обществом подано в Арбитражный суд 24 иска о взыскании дебиторской задолженности (за услуги по транспортировке газа). Общая сумма заявленных исковых требований составляет 7 242 576,40 руб., из них сумма



удовлетворенных требований по состоянию на 31.12.2014г. составляет 6 742 952,03 руб. Остальные исковые заявления находятся на стадии судебного производства.

### **3. Информация по искам к Обществу по существенным долгам**

**В 2014 году** на рассмотрении судов Краснодарского края находилось 1 дело по искам к Обществу на общую сумму **15 252 990,99 руб.**, а именно:

В производстве Арбитражного суда Краснодарского края находилось дело по иску ООО «Жилкомплектстрой» ИНН: 2127022376 к Обществу о взыскании задолженности по договору субподряда на строительства объектов газификации Адлеровского района. Сумма иска 12 603 790,39 руб., сумма процентов за пользование чужими денежными средствами 2 550 429,50 руб., сумма государственной пошлины 98 771,10 руб.

10.12.2014 ООО «Жилкомплектстрой» направило ходатайство об отказе от иска. Ходатайство ООО «Жилкомплектстрой» судом удовлетворено.

10.12.2014 Арбитражным судом Краснодарского края вынесено определение о прекращении производства по делу.

### **4. Информация по предъявленным Обществом искам**

#### **4.1. Отчет о работе по взысканию присужденных по исполнительным листам за 2014 год.**

По состоянию на 31.12.2014 года на исполнении в службах судебных приставов находилось 72 исполнительных листа, на сумму основного долга 48 621 947,66 руб., процентов за пользования чужими денежными средствами 1 843 428,63 руб., государственной пошлины 920 915,97 руб.

За период 2014 года в службы судебных приставов, конкурсным управляющим и в федеральное казначейство направлено 39 исполнительных листов, сумма основного долга 14 498 410,70 руб., процентов за пользования чужими денежными средствами 1 116 315,85 руб., государственной пошлины 318 029,03 руб.

В ходе проведения мероприятий, предусмотренных Законом об исполнительном производстве полностью погашена задолженность по 46 исполнительным листам на общую сумму 26 436 490,03 руб., в том числе основного долга на сумму 24 993 984,09 руб., процентов за пользование чужими денежными средствами на сумму 956 909,96 руб., государственной пошлины 485 595,98 руб. По 3 исполнительным листам, исполнительные производства окончены в связи с введением в отношении должника процедуры банкротства.

По состоянию на 31.12.2014 на исполнении в службах судебных приставах у конкурсных управляющих и федеральном казначействе находится 75 исполнительных листов на общую сумму основного долга 49 119 704,21 руб., процентов за пользование чужими денежными средствами 1 859 760,46 руб., государственной пошлины 934 828,14 руб.



**ПРИЛОЖЕНИЕ № 3 к П2 за 2014 год**  
**Информация по связанным сторонам за 2014 год**

**I. Существенные операции с основным хозяйственным Обществом**

1. Сдача имущества связанными лицами в аренду ОАО "Газпром газораспределение Краснодар"

тыс. руб.

Связанные лица	Сальдо расчетов на начало периода		Оплата ("-" - возврат аванса) товаров, работ, услуг	Оказано услуг для ОАО "Газпром газораспределение Краснодар", в том числе НДС	Сальдо расчетов на конец периода	
	Дебет	Кредит			Дебет	Кредит
ОАО "Газпром газораспределение"	-	187 679	187 355	1 111 740	-	1 112 063

2. Получение займов ОАО "Газпром газораспределение Краснодар" от связанных лиц

тыс. руб.

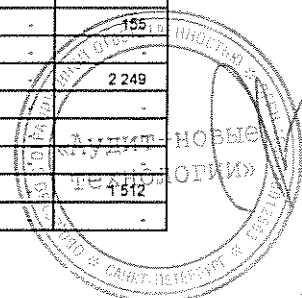
Связанные лица	Сальдо расчетов на начало периода		Погашено займов полученных (в том числе процентов)	Получение займов (в том числе начисление процентов)	Сальдо расчетов на конец периода	
	Дебет	Кредит			Дебет	Кредит
ОАО "Газпром газораспределение"	-	585 234	33 500	33 165	-	584 899

**II. Существенные операции с дочерними Обществами**

1. Сдача имущества связанными лицами в аренду ОАО "Газпром газораспределение Краснодар"

тыс. руб.

Связанные лица	Сальдо расчетов на начало периода		Оплата ("-" - возврат аванса) товаров, работ, услуг	Оказано услуг для ОАО "Газпром газораспределение Краснодар", в том числе НДС	Сальдо расчетов на конец периода	
	Дебет	Кредит			Дебет	Кредит
ОАО «Абинскрайгаз»	-	4 290	16 665	13 596	-	1 221
ОАО «Анапгоргаз»	-	11 638	21 700	24 548	-	14 485
ОАО «Армавиргоргаз»	-	-	11 732	11 732	-	-
ОАО «Белая Глинарайгаз»	-	285	6 071	5 787	-	-
ОАО «Белореченскрайгаз»	-	709	3 616	2 906	-	-
ОАО «Брюховецкаярайгаз»	-	43 223	20 280	29 408	-	52 351
ОАО «Выселкирайгаз»	-	-	4 531	4 531	-	-
ОАО «Геленджикгоргаз»	-	-	2 293	2 293	-	-
ОАО «Горячий Ключгоргаз»	-	-	2 518	2 518	-	-
ОАО «Гулькевичирайгаз»	-	3 436	15 351	11 916	-	-
ОАО «Динскаярайгаз»	-	33 833	26 761	36 725	-	43 797
ОАО «Ейскгоргаз»	-	7 802	10 200	12 358	-	9 960
ОАО «Калининскаярайгаз»	-	-	15 380	15 380	-	-
ОАО «Каневскаярайгаз»	-	8 039	14 650	19 147	-	12 536
ОАО «Кореновскаярайгаз»	-	15 803	26 496	15 021	-	4 328
ОАО «Красноармейскаярайгаз»	-	6 103	24 660	18 633	-	77
ОАО «Кропоткингоргаз»	-	4 234	13 800	14 010	-	4 444
ОАО «Крыловскаярайгаз»	-	9 606	14 960	13 572	-	8 218
ОАО «Крымскрайгаз»	-	-	11 546	11 546	-	-
ОАО «Курганинскрайгаз»	-	41 161	20 990	32 428	-	52 600
ОАО «Куцувскаярайгаз»	-	-	2 001	2 001	-	-
ОАО «Лабинскрайгаз»	-	167	13 778	13 611	-	-
ОАО «Ленинградскаярайгаз»	-	2 795	20 360	19 393	-	1 828
ОАО «Мостовскойрайгаз»	-	-	4 464	4 464	-	-
ОАО «Новокубанскаярайгаз»	-	5 018	16 500	14 210	-	2 727
ОАО «Новопокровскаярайгаз»	-	667	11 999	11 333	-	-
ОАО «Отраднаярайгаз»	-	-	3 853	3 853	-	-
ОАО «Приморско-Ахтарскрайгаз»	-	-	2 394	2 394	-	-
ОАО «Северскаярайгаз»	-	-	5 062	5 062	-	-
ОАО «Сочигоргаз»	-	155	34 024	34 024	-	-
ОАО «Староминскаярайгаз»	-	56	2 775	2 720	-	-
ОАО «Тбилисскаярайгаз»	-	5 670	12 210	8 789	-	2 249
ОАО «Темрюккрайгаз»	-	3 233	14 261	11 027	-	-
ОАО «Тимашевскрайгаз»	-	-	4 297	4 297	-	-
ОАО «Тихорецгоргаз»	-	-	9 513	9 513	-	-
ОАО «Успенскаярайгаз»	-	3 311	12 225	10 425	-	-
ОАО «Щербиновскаярайгаз»	-	-	1 010	1 010	-	-





## 2. Техническое обслуживание объектов ОАО "Газпром газораспределение Краснодар" связанными лицами

тыс. руб.

Связанные лица	Сальдо расчетов на начало периода		Оплачено товаров, работ, услуг	Оказано услуг для ОАО "Газпром газораспределение Краснодар", в том числе	Сальдо расчетов на конец периода	
	Дебет	Кредит			Дебет	Кредит
ОАО «Абинскрайгаз»	-	10 044	30 740	28 487	-	7 791
ОАО «Анапагоргаз»	-	3 387	34 100	52 129	-	21 416
ОАО «Армавиргоргаз»	-	957	87 428	80 745	5 726	-
ОАО «Белая Глинарайгаз»	-	5 385	33 686	31 714	-	3 413
ОАО «Белореченскрайгаз»	-	3 187	38 301	36 847	-	1 733
ОАО «Брюховецкаярайгаз»	-	11 559	47 759	36 824	-	623
ОАО «Выселкирайгаз»	5 305	-	60 880	54 507	11 679	-
ОАО «Геленджикгоргаз»	19 898	-	57 260	55 137	22 020	-
ОАО «Горячий Ключгоргаз»	6 182	-	47 322	46 412	7 091	-
ОАО «Гулькевичрайгаз»	-	19 832	55 589	55 242	-	19 485
ОАО «Динскаярайгаз»	-	19 954	47 907	50 163	-	22 210
ОАО «Ейскгоргаз»	-	10 849	28 270	34 225	-	16 804
ОАО «Калининскаярайгаз»	3 363	-	49 713	41 742	11 334	-
ОАО «Каневскаярайгаз»	-	11 632	61 900	66 496	-	16 228
ОАО «Кореновскрайгаз»	-	31 258	51 358	63 269	-	43 169
ОАО «Красноармейскаярайгаз»	-	1 368	72 013	71 771	-	1 126
ОАО «Кропоткингоргаз»	-	4 028	39 680	46 029	-	10 377
ОАО «Крыловскаярайгаз»	-	9 740	25 200	26 080	-	10 620
ОАО «Крымскрайгаз»	5 691	-	117 728	106 851	16 568	-
ОАО «Курганинскрайгаз»	-	21 387	38 050	38 469	-	21 807
ОАО «Кущевскаярайгаз»	173	-	49 062	43 234	6 002	-
ОАО «Лабинскрайгаз»	-	1 204	85 053	70 320	13 529	-
ОАО «Ленинградскаярайгаз»	-	3 857	53 286	50 306	-	876
ОАО «Мостовскойрайгаз»	6 418	-	43 442	39 931	9 929	-
ОАО «Новокубанскрайгаз»	-	10 991	43 100	48 701	-	16 592
ОАО «Новопокровскаярайгаз»	-	2 454	54 721	51 586	680	-
ОАО «Отраднаярайгаз»	1 289	-	53 293	45 773	8 808	-
ОАО «Приморско-Ахтарскрайгаз»	8 997	-	30 941	32 410	7 528	-
ОАО «Северскаярайгаз»	5 508	-	81 346	77 663	9 191	-
ОАО «Сочигоргаз»	-	19 619	402 644	408 553	-	25 529
ОАО «Староминскаярайгаз»	257	-	18 446	18 732	-	29
ОАО «Тбилисскаярайгаз»	-	18 019	31 869	36 909	-	23 059
ОАО «Темрюкрайгаз»	-	3 969	77 102	73 321	-	188
ОАО «Тимашевскрайгаз»	-	3 767	41 761	46 044	-	8 049
ОАО «Тихорецгоргаз»	3 252	-	73 019	71 612	4 659	-
ОАО «Успенскаярайгаз»	-	4 678	23 600	24 598	-	5 676
ОАО «Щербиновскаярайгаз»	4 377	-	55 803	50 571	9 609	-

## 3. Выполнение строительно-монтажных работ для ОАО "Газпром газораспределение Краснодар" связанными лицами

тыс. руб.

Связанные лица	Сальдо расчетов на начало периода		Оплачено товаров, работ, услуг	Выполнение работ для ОАО "Газпром газораспределение Краснодар", в том числе	Сальдо расчетов на конец периода	
	Дебет	Кредит			Дебет	Кредит
ОАО "Краснодаркрайремстройгазкомплект"	13 865	-	55 258	49 264	19 860	-
ОАО «Сочигоргаз»	-	-	-	24	-	24

## 4. Погашение прав требования к связанным лицам

тыс. руб.

Связанные лица	Сальдо расчетов на начало периода		Приобретено	Погашено прав требований	Сальдо расчетов на конец периода	
	Дебет	Кредит			Дебет	Кредит
ОАО «Белореченскрайгаз»	-	-	-	-	-	-
ОАО «Геленджикгоргаз»	2 520	-	-	-	2 520	-
ОАО «Мостовскойрайгаз»	-	-	-	-	-	-
ОАО «Тихорецгоргаз»	4 000	-	-	500	3 500	-

## 5. Предоставление займов ОАО "Газпром газораспределение Краснодар" связанным лицам

Связанные лица	Сальдо расчетов на начало периода		Предоставление займов	Погашено займов выданных	Сальдо расчетов на конец периода	
	Дебет	Кредит			Дебет	Кредит
ОАО «Геленджикгоргаз»	18 500	-	-	-	18 500	-



б. Комиссионная, субкомиссионная торговля

тыс. руб.

Связанные лица	Сальдо расчетов на начало периода		Передано товаров	Оплачено товаров	Сальдо расчетов на конец периода	
	Дебет	Кредит			Дебет	Кредит
Абинскрайгаз	-	-	2 470	2 470	-	-
Анапагоргаз	-	-	68	68	-	-
Армавиргоргаз	-	-	403	403	-	-
Белая Глинарайгаз	-	-	622	616	6	-
Белореченскрайгаз	-	-	4 006	4 006	-	-
Брюховецкайрайгаз	-	-	411	411	-	-
Выселкирайгаз	-	-	3 859	3 513	346	-
Геленджикгоргаз	-	-	14 689	5 413	9 276	-
Горячий Ключгоргаз	-	-	2 356	1 955	401	-
Гулькевичирайгаз	-	-	4 120	4 120	-	-
Динскаярайгаз	-	-	626	626	-	-
Ейскгоргаз	-	-	618	618	-	-
Калининскаярайгаз	-	-	1 357	1 017	340	-
Каневскаярайгаз	-	-	262	262	-	-
Кореновскрайгаз	-	-	701	701	-	-
Красноармейскаярайгаз	-	-	1 016	1 016	-	-
Кропоткингоргаз	-	-	1 919	1 919	-	-
Крыловскаярайгаз	-	-	424	424	-	-
Крымскрайгаз	-	-	1 927	1 847	80	-
Курганинскрайгаз	-	-	220	220	-	-
Кущевскаярайгаз	-	-	891	879	12	-
Лабинскрайгаз	-	-	1 199	1 180	19	-
Ленинградскаярайгаз	-	-	5 074	5 074	-	-
Мостовскойрайгаз	-	-	1 790	1 007	783	-
Новокубанскрайгаз	-	-	4 552	4 552	-	-
Новопокровскаярайгаз	-	-	1 899	1 899	-	-
Отраднаярайгаз	-	-	413	413	-	-
Приморско-Ахтарскрайгаз	-	-	230	230	-	-
Северскаярайгаз	-	-	181	181	-	-
Староминскаярайгаз	-	-	590	590	-	-
Тбилисскаярайгаз	-	-	78	78	-	-
Темрюкрайгаз	-	-	211	211	-	-
Тимашевскрайгаз	-	-	489	489	-	-
Тихорецкгоргаз	-	-	8 064	7 911	153	-
Успенскаярайгаз	-	-	1 672	1 672	-	-
Щербиновскаярайгаз	-	-	306	218	88	-

III. Существенные операции с зависимыми Обществами

1. Выполнение строительно-монтажных работ для ОАО "Газпром газораспределение Краснодар" связанными лицами

тыс. руб.

Связанные лица	Сальдо расчетов на начало периода		Оплачено товаров, работ, услуг	ОАО "Газпром газораспределение Краснодар", в том числе НДС	Сальдо расчетов на конец периода	
	Дебет	Кредит			Дебет	Кредит
ОАО СПКБ "Газпроект"	3 158	-	2 777	1 287	4 647	-

IV. Существенные операции с прочими связанными лицами

1. Реализация газа ОАО "Газпром газораспределение Краснодар" связанными лицами

тыс. руб.

Связанные лица	Сальдо расчетов на начало периода		Оплачено товаров, работ, услуг	"Газпром газораспределение Краснодар", в том числе НДС	Сальдо расчетов на конец периода	
	Дебет	Кредит			Дебет	Кредит
ОАО "Газпром межрегионгаз краснодар"	-	3 850	36 555	36 136	-	3 430

2. Оказание ОАО "Газпром газораспределение Краснодар" услуг по транспортировке газа для населения связанным лицам

тыс. руб.

Связанные лица	Сальдо расчетов на начало периода		Оказание ОАО "Газпром газораспределение Краснодар" услуг транспортировки, в том числе НДС	Оплачено услуг	Списана дебиторская задол-ть	Сальдо расчетов на конец периода	
	Дебет	Кредит				Дебет	Кредит
ОАО "Газпром межрегионгаз краснодар"	252 718	-	2 758 902	2 719 522	-	292 098	-

